

राष्ट्रीय दलों के आय एवं व्यय का विश्लेषण : वित्तीय वर्ष 2018-19

एसोसिएशन फॉर डेमोक्रेटिक रिफॉर्म्स
द्वारा विश्लेषित रिपोर्ट

पता: टी- 95 दूसरा मंजिला, सी एल हाउस, गौतम नगर
(नजदीकी गुलमोहर कमर्शियल काम्प्लेक्स)
दिल्ली – 110049

ईमेल: adr@adrindia.org; दूरभाष : 011- 4165 4200

विस्तृत रिपोर्ट

प्रस्तावना

राजनीतिक दल विभिन्न स्रोतों से दान प्राप्त करते हैं इसलिए जवाबदेही और पारदर्शिता उनके कामकाज का महत्वपूर्ण पहलू होना चाहिए। व्यापक और पारदर्शी लेखा प्रणाली के लिए पार्टियों को सही वित्तीय स्थिति प्रदर्शित करना आवश्यक है। भारत निर्वाचन आयोग (ई.सी.आई.) ने 19 नवम्बर, 2014 को राजनीतिक दलों के अध्यक्षों/महामंत्रियों को सम्बोधित करते हुए अपने पत्र में लिखा कि सभी दलों को उनकी अकेक्षत रिपोर्ट का विवरण प्रस्तुत करना अनिवार्य है।

इस रिपोर्ट में राष्ट्रीय दलों (एनसीपी को छोड़कर) के कुल आय और व्यय का विश्लेषण है जो उन्होंने वित्तीय वर्ष 2018-19 के लिए अपने आयकर में भारत निर्वाचन आयोग के समक्ष प्रस्तुत किया। राष्ट्रीय दलों में भारतीय जनता पार्टी (बीजेपी), इंडियन नेशनल कांग्रेस (कांग्रेस), बहुजन समाज पार्टी (बसपा), नेशनल कांग्रेस पार्टी (एनसीपी), कम्युनिस्ट पार्टी ऑफ़ इंडिया (सीपीआई), कम्युनिस्ट पार्टी ऑफ़ इंडिया (मार्क्सिस्ट) (सीपीएम) और आल इंडिया तृणमूल कांग्रेस (एआईटीसी) है।

राष्ट्रीय दलों द्वारा प्रस्तुत ऑडिट रिपोर्ट

- दलों द्वारा वार्षिक ऑडिट रिपोर्ट प्रस्तुत करने की नियमित तिथि **31 अक्टूबर, 2019** थी।
- बसपा, सीपीएम और एआईटीसी** तीनों पार्टियों ने ही अपने ऑडिट रिपोर्ट्स निर्धारित समयसीमा से पहले प्रस्तुत की है।
- बीजेपी** ने निर्धारित समयसीमा तिथि के 24 दिन बाद, **कांग्रेस** और **सीपीआई** ने 42 दिन बाद अपना ऑडिट रिपोर्ट चुनाव आयोग में जमा किया।
- एनसीपी** ने **76 दिन बाद** भी अपना ऑडिट रिपोर्ट चुनाव आयोग में प्रस्तुत नहीं किया है।

Party	Due date for submission: 31st Oct,'19	
	Date of submission	Delay in submitting their report
AITC	26th September,'2019	-
CPM	21st October,'2019	-
BSP	24th October,'2019	-
BJP	27th November,'2019	27 days
INC	12th December, '2019	42 days
CPI	12th December, '2019	42 days
NCP	Not Available on ECI website	76 days (As on 15-01-2020)

राष्ट्रीय राजनीतिक दलों के आय एवं व्यय - वित्तीय वर्ष-2018-19

- वित्तीय वर्ष 2018-19 के दौरान बीजेपी ने कुल **₹ 2410.08 करोड़** की आय घोषित किया है जिसमें से पार्टी ने केवल **₹ 1005.33 करोड़** यानि कुल आय का **41.71%** खर्च किया, वही कांग्रेस ने कुल **₹ 918.03 करोड़** की आय घोषित किया है जिसमें से पार्टी ने ₹ 469.92 करोड़ यानि कुल आय का **51.19%** ही खर्च किया है।
- तृणमूल कांग्रेस** ने कुल **₹ 192.65 करोड़** की आय घोषित किया है जिसमें से पार्टी ने **₹ 11.50 करोड़** यानि कुल आय का **5.97%** खर्च किया है।

- बसपा ने अपने कुल आय में से **70.04%** और सीपीएम ने **75.43%** ही खर्च किया है | | वित्तीय वर्ष 2018-19 के दौरान सीपीआई पार्टी ने **₹ 7.15 करोड़** की आय घोषित की है लेकिन पार्टी का कुल खर्च **₹ 5.79 करोड़** था |

Party	Total income and expenditure declared by National Parties, FY 2018-19 (Rs in cr)			
	Total declared Income	Total declared Expenditure	Excess of income over expenditure	Share of income remaining unspent
BJP	2410.08	1005.33	1,404.75	58.29%
INC	918.03	469.92	448.11	48.81%
AITC	192.65	11.50	181.15	94.03%
CPM	100.96	76.15	24.81	24.57%
BSP	69.79	48.88	20.91	29.96%
CPI	7.15	5.79	1.36	19.02%
Total	Rs 3698.66 cr	Rs 1617.57 cr	Rs 2081.09 cr	56.27%

Table: Total income and expenditure declared by National Parties in their audit reports for FY 2018-19

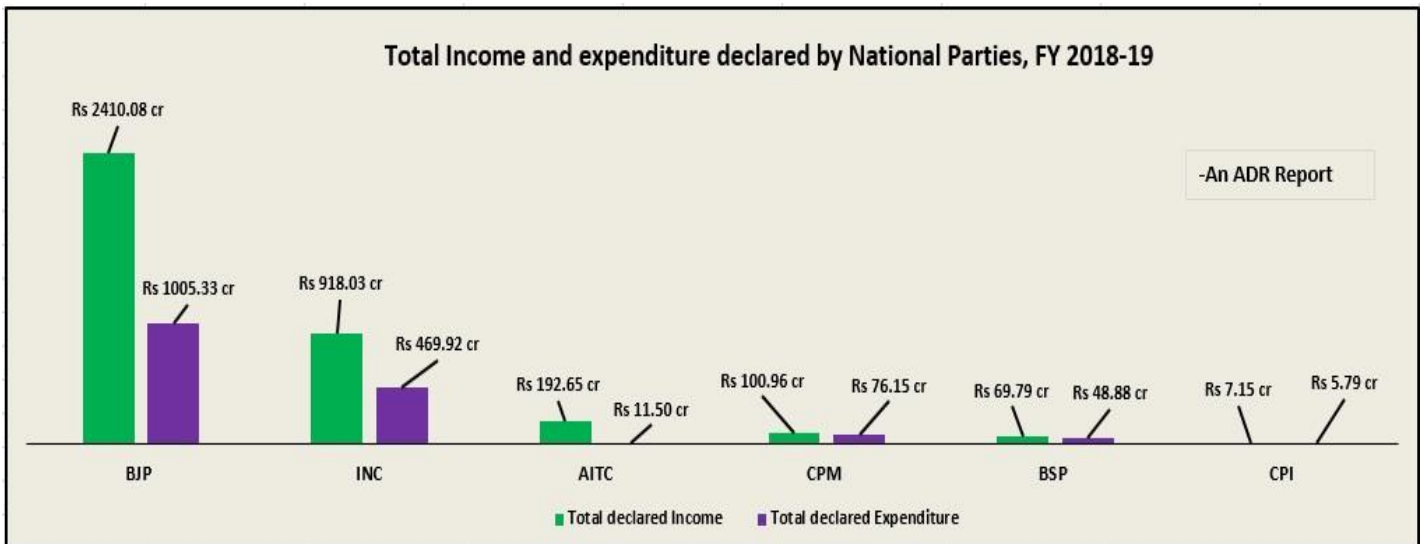


Figure: Total income and expenditure, as declared by National Parties in their audit reports for FY 2018-19

वित्तीय वर्ष 2018-19 के लिए राष्ट्रीय दलों की कुल आय- एनसीपी को छोड़कर

- राष्ट्रीय दलों की आय पूरे भारतवर्ष से विभिन्न स्रोतों से संकलित की गई है जैसा की उन्होंने अपने ऑडिट रिपोर्ट में प्रस्तुत किया है |
- 7 में से 6 राष्ट्रीय दल के ऑडिट रिपोर्ट सार्वजनिक तौर पर चुनाव आयोग की वेबसाइट पर उपलब्ध हैं | इन 6 दलों की कुल आय **₹ 3,698.66 करोड़** (पूरे भारतवर्ष से) है |
- कुल आय **₹ 2410.08 करोड़** के साथ राष्ट्रीय दलों में से **बीजेपी** ने सबसे अधिक आय घोषित की है जो इन 6 दलों के कुल आय का **65.16%** है, दूसरे स्थान पर कांग्रेस ने **₹ 918.03 करोड़** की आय घोषित की है जो 6 राष्ट्रीय दलों के कुल आय का **24.82%** है |
- सीपीआई ने **₹ 7.15 करोड़** की सबसे कम आय घोषित की है जो वि व 2018-19 के दौरान 6 राष्ट्रीय दलों की कुल आय का मात्र **0.19%** है |

Income of National Parties for FY-2018-19						
National Party	BJP	INC	AITC	CPM	BSP	CPI
Total Income	Rs 24,10,08,36,178 (Rs 2410.08 cr)	Rs 918,03,76,172 (Rs 918.03 cr)	Rs 192,65,73,607 (Rs 192.65 cr)	Rs 100,96,20,770 (Rs 100.96 cr)	Rs 69,79,05,130 (Rs 69.79 cr)	Rs 7,15,04,314 (Rs 7.15 cr)
% Share in total Income	65.16%	24.82%	5.21%	2.73%	1.89%	0.19%
Grand Total	Rs 3,698.66 cr					

Table: Total income declared by National Parties in their audit reports for FY 2018-19

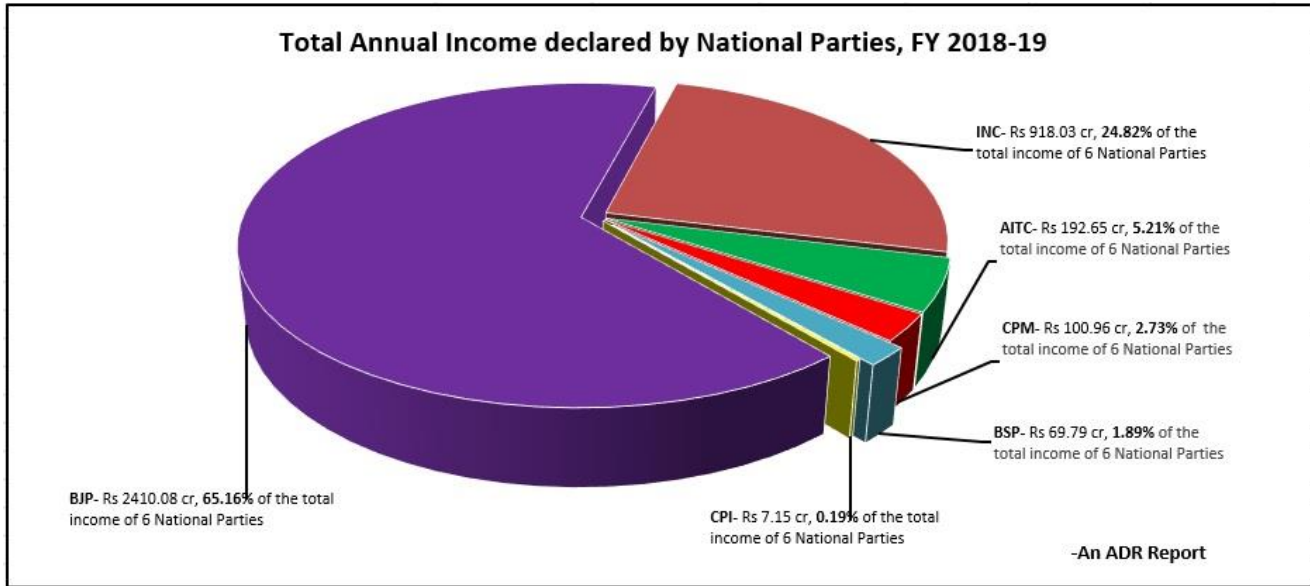


Figure: Total income declared by National Parties in their audit reports for FY 2018-19 (All over India)

वित्तीय वर्ष 2017-18 और 2018-19 के बीच राष्ट्रीय दलों की कुल आय की तुलना

- **बीजेपी** की आय **134.59%** (रु 1382.74 करोड़) की वृद्धि हुई है | **बीजेपी** ने वि व 2017-18 में **रु 1027.34 करोड़** दर्शाया था लेकिन पार्टी की आय वि व 2018-19 में बढ़कर **रु 2410.18 करोड़** हो गयी है |
- **कांग्रेस** की आय में **360.97%** (रु 718.88 करोड़) की वृद्धि हुई है | **कांग्रेस** ने वि व 2017-18 में **रु 199.15 करोड़** दर्शाया था लेकिन पार्टी की आय वि व 2018-19 में बढ़कर **रु 918.03 करोड़** हो गयी है |
- वित्तीय वर्ष 2017-18 के दौरान, **तृणमूल कांग्रेस** की आय **रु 5.167 करोड़** थी जो वि व 2018-19 में **3628.47%** बढ़कर **रु 187.48 करोड़** हो गयी, जबकि **सीपीआई** की आय पिछले साल की तुलना में **361.29%** बढ़ी है |
- यहाँ पर ध्यान देने की बात है कि पिछले वित्तीय वर्ष 2017-18 की तुलना में, इस साल वि व 2018-19 में, केवल **सीपीएम** की आय **3.71%** (रु 3.887 करोड़) घटी है |
- सभी राष्ट्रीय दलों में से, वित्तीय वर्ष 2017-18 के दौरान **एनसीपी** ने **रु 8.15 करोड़** आय घोषित की थी, लेकिन वित्तीय वर्ष 2018-19 के लिए पार्टी की ऑडिट रिपोर्ट अभी तक चुनाव आयोग की वेबसाइट पर उपलब्ध नहीं है |

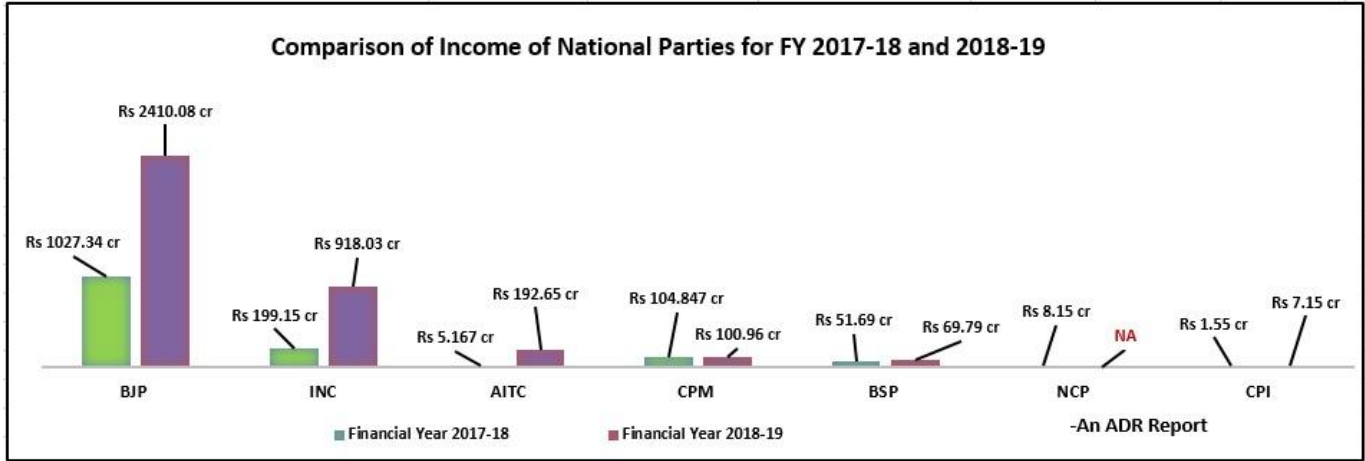


Figure: Total income of National Parties for Financial Years: 2017-18 and 2018-19

राष्ट्रीय दलों द्वारा वित्तीय वर्ष 2018-19 में आय के प्रमुख 3 स्त्रोत

- राष्ट्रीय दलों के शीर्ष तीन मुख्य आय स्रोतों में दलों ने दान से अधिक धन प्राप्त किया है। **बीजेपी** ने रु 2354.02 करोड़, **कांग्रेस** ने रु 551.55 करोड़, **तृणमूल कांग्रेस** ने रु 141.54 करोड़, **सीपीएम** ने रु 37.228 करोड़ और **सीपीआई** ने रु 4.08 करोड़।
- वि व् 2018-19 में, **बीजेपी** को पूरे भारतवर्ष से **स्वैच्छिक योगदान** से सबसे अधिक **रु 2354.02 करोड़** प्राप्त हुआ है जो पार्टी की कुल आय का **97.67%** है। **कांग्रेस** को सबसे अधिक आय **रु 551.55 करोड़ "अनुदान/दान/योगदान"** से प्राप्त हुआ है जो कुल आय का **60.08%** है।

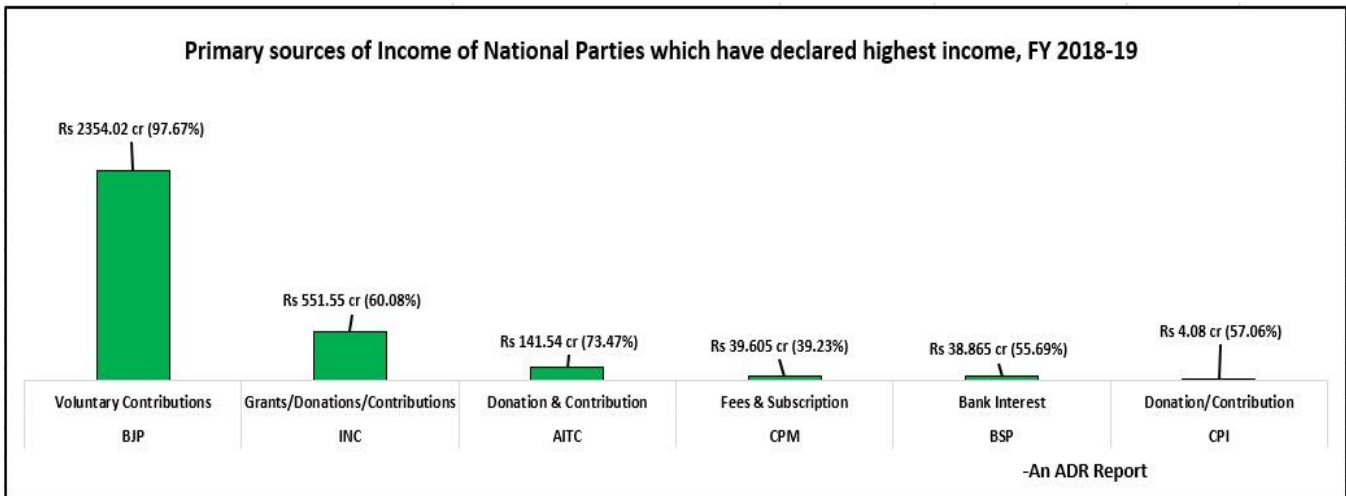


Figure: Top sources of income of National Parties for FY 2018-19

राष्ट्रीय दलों द्वारा वित्तीय वर्ष 2018-19 में आय के प्रमुख 3 स्त्रोत

National Party	Total Income	National Parties top 3 sources of Income : Financial Year- 2018-19		
		Top 3 Sources of Income	Amount (Rs in cr)	Share of Income
BJP	Rs 2410.08 cr	Voluntary Contributions	2354.02	97.67%
		Interest From Banks	53.92	2.24%
		Fee & Subscription	1.89	0.08%
		Other Income	0.25	0.01%

National Party	Total Income	National Parties top 3 sources of Income : Financial Year- 2018-19		
		Top 3 Sources of Income	Amount (Rs in cr)	Share of Income
INC	Rs 918.03 cr	Grants/Donations/Contributions	551.55	60.08%
		Collection by Issuing Coupons	322.59	35.14%
		Fees & Subscription	27.57	3.00%
		Other Income	16.32	1.78%
CPI	Rs 7.15 cr	Donation/Contribution	4.08	57.06%
		Fees & Subscription	1.82	25.45%
		Bank Interest	0.88	12.31%
		Other Income	0.37	5.18%
AITC	Rs 192.65 cr	Donation & Contribution	141.54	73.47%
		Fees & Subscription	49.41	25.65%
		Collection From Issuance Coupons & Mukhopatra	1.02	0.53%
		Other Income	0.68	0.35%
CPM	Rs 100.96 cr	Fees & Subscription	39.605	39.23%
		Grants/Donations/Contributions	37.228	36.87%
		Collection by Issuing Coupons/Sale of Publications	0.987	0.98%
		Other Income	23.14	22.92%
BSP	Rs 69.79 cr	Bank Interest	38.865	55.69%
		Fees & Subscription	30.925	44.31%
Total Income		Rs 3698.66 cr		

Table: Top 3 sources of income of National Parties as declared in their audit reports for FY 2018-19

राष्ट्रीय दलों द्वारा वित्तीय वर्ष 2018-19 में व्यय के प्रमुख 3 स्रोत

- बीजेपी ने रु 792.39 करोड़ का खर्च चुनाव/ सामान्य प्रचार में और रु 178.35 करोड़ प्रशासनिक लागत में घोषित किया है।
- कांग्रेस ने सबसे अधिक व्यय चुनाव खर्च में (रु 308.96 करोड़) और प्रशासनिक और सामान्य व्यय में रु 125.80 करोड़ खर्च घोषित किया है।

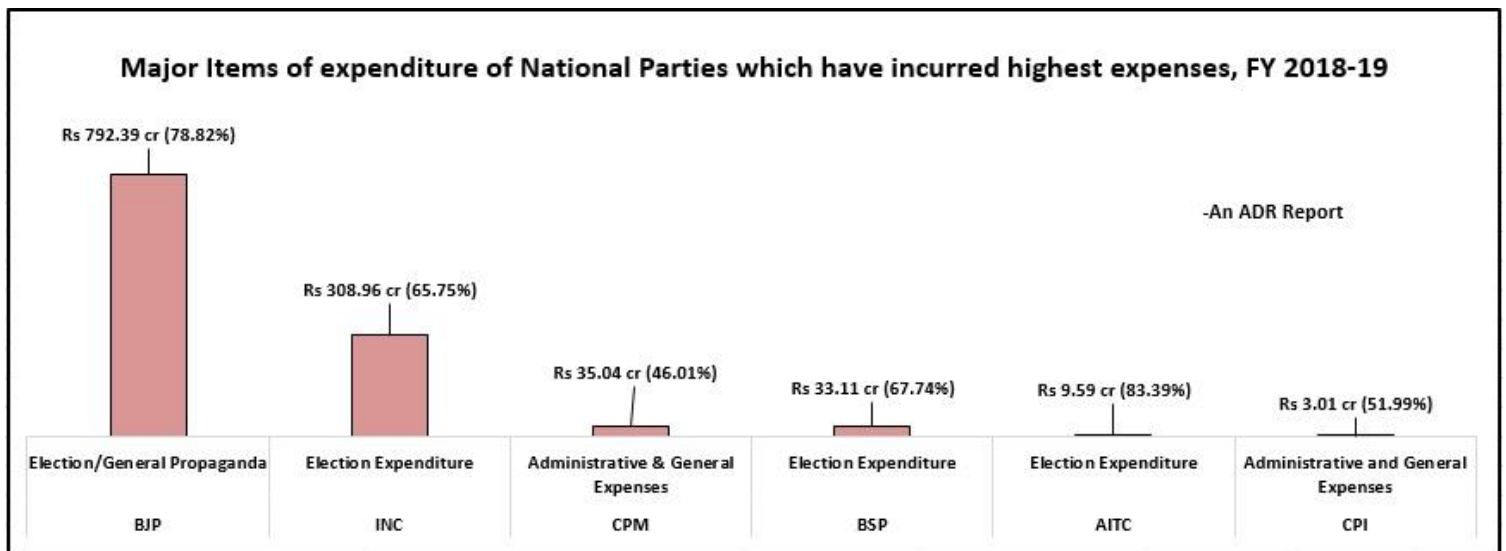


Figure: Top item of expenditure of National Parties for FY 2018-19

राष्ट्रीय दलों द्वारा वित्तीय वर्ष 2018-19 में व्यय के प्रमुख 3 स्त्रोत

National Party	Total Expenditure	National Parties Top 3 Items of Expenditure : Financial Year- 2018-19		
		Top 3 Items of Expenditure	Amount (Rs in cr)	% of Expenditure
BJP	Rs 1005.33 cr	Election/General Propaganda	792.39	78.82%
		Administrative Costs	178.35	17.74%
		Employee Costs	23.61	2.35%
		Other Expenditure	10.98	1.09%
INC	Rs 469.92 cr	Election Expenditure	308.96	65.75%
		Administrative and General Expenses	125.8	26.77%
		Employee Costs	19.27	4.10%
		Other Expenditure	15.89	3.38%
AITC	Rs 11.50 cr	Election Expenditure	9.59	83.39%
		Employee Costs	1.17	10.17%
		Administrative & General Expenses	0.11	0.96%
		Other Expenditure	0.63	5.48%
CPM	Rs 76.15 cr	Administrative & General Expenses	35.04	46.01%
		Employee Costs	31.739	41.68%
		Election Expenditure	9.26	12.16%
		Other Expenditure	0.111	0.15%
BSP	Rs 48.878 cr	Election Expenditure	33.11	67.74%
		Administrative & General Expenses	15.71	32.14%
		Employee Costs	0.05	0.10%
		Other Expenditure	0.008	0.02%
CPI	Rs 5.79 cr	Administrative and General Expenses	3.01	51.99%
		Allwance Exp.	1.83	31.61%
		Election Expenditure	0.737	12.73%
		Other Expenditure	0.213	3.68%
Total Expenditure		Rs 1617.57 cr		

Table: Top 3 items of expenditure of National Parties as declared in their audit reports for FY-2018-19

राष्ट्रीय दलों द्वारा घोषित आय के सभी स्त्रोत : वि व् 2018-19

- वि व् 2018-19 के दौरान, 6 राष्ट्रीय दलों ने सबसे अधिक **83.50%** (रु 3088.43 करोड़) की आय "स्वैच्छिक योगदान" से अर्जित की है।
- वि व् 2018-19 के दौरान, 6 राष्ट्रीय दलों में से केवल **बीजेपी, कांग्रेस और तृणमूल कांग्रेस** ने ही चुनावी बॉन्ड से **रु 1931.43 करोड़** की आय प्राप्त की है।
- 6 राष्ट्रीय दलों ने अन्य योगदान से **रु 1157 करोड़** की आय वित्तीय वर्ष 2018-19 में दर्शायी है।

Share of Income of National Parties who have declared donations through Electoral Bonds, Donations/Contributions and Other income for FY 2018-19

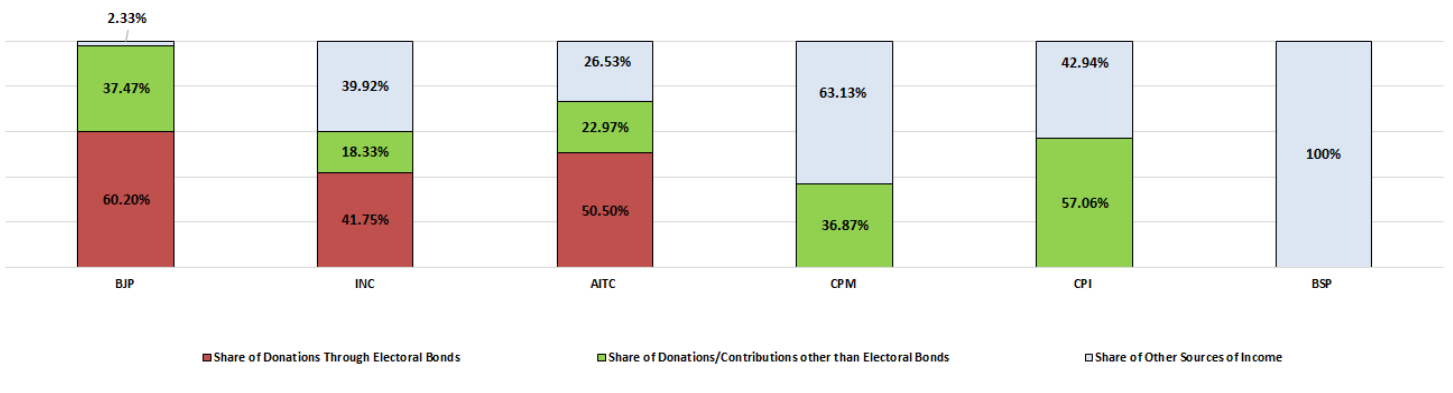


Figure: Declarations of Contributions under various Heads: National Parties, FY- 2018-19




Figure: Declarations of Contributions under various Heads: National Parties, FY 2018-19

All sources of income declared by National Parties		National Party: Financial Year 2018-2019							Total
Main Income Head	Sub Income Head	BJP	INC	AITC	CPM	BSP	CPI	NCP*	
Voluntary Contributions	Contributions through Electoral Bonds	1450.89	383.26	97.28	-	-	-	-	Rs 1931.43 cr
	Other Contributions	876.8733	2.389	42.996	-	-	-	-	Rs 922.26 cr
	Donations/Voluntary Contributions	-	70.09	-	37.228	0	2.256	-	Rs 109.574 cr
	Electoral Trust & Foundation	-	94.596	-	-	-	-	-	Rs 94.596 cr
	Aajiwan Sahayog Nidhi	24.649	-	-	-	-	-	-	Rs 24.648 cr
	Party Fund	-	-	-	-	-	1.825	-	Rs 1.825 cr
	Donations From MPs/MLAs	-	0.174	1.263	-	-	-	-	Rs 1.437 cr
	Contributions from Meetings	0.931	-	-	-	-	-	-	Rs 0.93 cr
	Contributions for Morchas	0.681	-	-	-	-	-	-	Rs 0.68 cr
Voluntary fund from PCC/FO	-	0.608	-	-	-	-	-	Rs 0.608 cr	

All sources of income declared by National Parties		National Party: Financial Year 2018-2019							Total
Main Income Head	Sub Income Head	BJP	INC	AITC	CPM	BSP	CPI	NCP*	
	Donations Building Fund	-	0.419	-	-	-	-		Rs 0.42 cr
	Donation from Sympathisers	-	0.017	-	-	-	-		Rs 0.017 cr
	Donation from AICC Members	-	0.0003	-	-	-	-		Rs 0.0003 cr
	Donation Congress Fund	-	0.00004	-	-	-	-		Rs 0.00004 cr
	Donations Application Fee	-	0	-	-	-	-		Rs 0
	Donations (Souvenir)	-	0	-	-	-	-		Rs 0
	Aid from AICC	-	0	-	-	-	-		Rs 0
Sub Total		Rs 2354.024 cr	Rs 551.554 cr	Rs 141.54 cr	Rs 37.228 cr	Rs 0	Rs 4.08 cr	NA	Rs 3088.43 cr
Collection from Sale of Coupons/Sale of Publications	Revenue from issuance of Coupons	-	322.59	-	0.0035	-	-		Rs 322.594 cr
	Sale of Publications	-	-	-	0.984	-	-		Rs 0.984 cr
Sub Total			Rs 322.59 cr	-	Rs 0.987 cr	Rs 0		NA	Rs 323.58 cr
Fee & Subscription	Membership Fees	1.874	13.806	-	-	30.925	0.862		Rs 47.467 cr
	Primary Members	-	-	42.173	-	-	-		Rs 42.173 cr
	Levy from Members	-	-	-	38.974	-	0.4089		Rs 39.383 cr
	Delegate Fee	-	10.304	-	-	-	0.05		Rs 10.354 cr
	Bucket Collections	-	-	6.384	-	-	-		Rs 6.384 cr
	Application Fees	0.015	2.783	-	-	-	-		Rs 2.798 cr
	Subscriptions from MP/MLA/Councilor/Members	-	-	0.854	0.631	-	-		Rs 1.485 cr
	Renewal Fee and Education Levy	-	-	-	-	-	0.501		Rs 0.50 cr
	Membership Fund	-	0.4399	-	-	-	-		Rs 0.44 cr
	Share of P & A Membership Fee	-	0.172	-	-	-	-		Rs 0.17 cr
	Annual Fee	-	0.057	-	-	-	-		Rs 0.057 cr
Membership From Sales	-	0.0094	-	-	-	-		Rs 0.0094 cr	
Sub Total		Rs 1.89 cr	Rs 27.57 cr	Rs 49.41 cr	Rs 39.605 cr	Rs 30.925 cr	Rs 1.82 cr	NA	Rs 151.22 cr
Interest From Bank		53.922	0.556	0.602	20.58	38.865	0.881		Rs 115.406 cr
Interest on Fixed Deposits		-	12.45	0.043	-	-	-		Rs 12.493 cr
Accrued Int. on FD Re-invested		-	-	0.034	-	-	-		Rs 0.034 cr
Interest on Refund of IT		-	-	0.001	-	-	-		Rs 0.001 cr
Contributions from Members receiving Mukhopatra		-	-	0.685	-	-	-		Rs 0.685 cr
Contributions from Passers-by accepting Mukhopatra		-	-	0.042	-	-	-		Rs 0.042 cr
Sale of Sarad Sankha/Sale of old new paper		0.027	-	1.122	-	-	0.0009		Rs 1.15 cr
Consumption of Papers as certified by the Management		-	-	- 0.7879	-	-	-		Rs - 0.788 cr

All sources of income declared by National Parties		National Party: Financial Year 2018-2019							Total
Main Income Head	Sub Income Head	BJP	INC	AITC	CPM	BSP	CPI	NCP*	
Expenses on Account of Distribution of Mukhopatra		-	-	- 0.038	-	-	-	-	Rs - 0.038 cr
Sub Total		Rs 53.95 cr	Rs 13.006 cr	Rs 1.70 cr	Rs 20.58 cr	Rs 38.865 cr	Rs 0.882 cr	NA	Rs 128.985 cr
Other Income	Other Receipts	-	3.306	-	-	-	0.127	-	Rs 3.433 cr
	Miscellaneous Income	0.166	-	-	2.188	-	-	-	Rs 2.354 cr
	Rent Received	0.051	-	-	0.368	-	0.1698	-	Rs 0.59 cr
	Relief	-	-	-	-	-	0.0653	-	Rs 0.065 cr
Sub Total		Rs 0.217 cr	Rs 3.306 cr	-	Rs 2.556 cr	Rs 0	Rs 0.362 cr	NA	Rs 6.44 cr
Grand Total		Rs 2410.08 cr	Rs 918.03 cr	Rs 192.65 cr	Rs 100.96 cr	Rs 69.79 cr	Rs 7.15 cr	NA	Rs 3698.66 cr

* Audit report of NCP is unavailable in public domain. Thus, the various sources of income have not been categorized for the party.

एडीआर के अवलोकन

- वित्तीय वर्ष 2018-19 के लिए **एनसीपी** का ऑडिट रिपोर्ट चुनाव आयोग की वेबसाइट पर नियमित तारीख के 76 दिन बाद भी उपलब्ध नहीं है। जबकि राजनीतिक दलों के लिए ऑडिट रिपोर्ट जमा करने की अंतिम तारीख 31 अक्टूबर 2019 थी।
- तीन राष्ट्रीय दलों (बीजेपी ने 27 दिन, कांग्रेस ने 42 दिन और सीपीआई ने 42 दिन) ने निर्धारित समयसीमा के बाद अपना वार्षिक ऑडिट रिपोर्ट चुनाव आयोग को प्रस्तुत किया। जबकि तीनों दलों ने अपना ऑडिट रिपोर्ट पिछले साल **नवंबर** और **दिसंबर** में चुनाव आयोग को प्रस्तुत कर दी थी लेकिन आयोग की वेबसाइट पर इन दलों का विवरण 9 जनवरी, 2020 को उपलब्ध हुआ।
- वित्तीय वर्ष 2018-19 के लिए, राष्ट्रीय दलों का सबसे अधिक मुख्य व्यय **चुनावी खर्च/सामान्य प्रचार** और **प्रशासनिक और सामान्य खर्च** है।
- चुनावी बांड द्वारा दान दाताओं को प्रदान की गई गुमनामी को देखते हुए, वित्तीय वर्ष 2018-19 के दौरान राष्ट्रीय दलों का सबसे लोकप्रिय स्रोत बनके उभरा है। राष्ट्रीय दलों की वार्षिक आय **52%** (₹ 1931.43 करोड़) से अधिक दान राशि चुनावी बांड के माध्यम से आया है। जिन दानदाताओं ने चुनावी बांड के माध्यम से दान दिया है उनकी पहचान सार्वजनिक तौर पर उपलब्ध नहीं होती है। अभी तक आयोग की वेबसाइट पर उपलब्ध क्षेत्रीय दलों की ऑडिट रिपोर्ट के अध्ययन से पता चलता है की केवल **पांच दलों** (बीजेडी, टीआरएस, वायएसआर- कांग्रेस, जेडीएस और एसडीएफ) को ही **₹ 490.59 करोड़** का दान चुनावी बांड से प्राप्त हुआ है।
- एडीआर के आरटीआई आवेदन के जवाब में एसबीआई द्वारा साँझा किए गए आंकड़ों को नीचे तालिका में दिखाया गया है। इसके अनुसार, वित्तीय वर्ष 2018-19 में दलों द्वारा **₹ 2539.98 करोड़** के चुनावी बांड का नकदीकरण किया गया था। इसमें से **76%** छह राष्ट्रीय दलों को प्राप्त हुआ। वित्तीय वर्ष 2018-19 के लिए राष्ट्रीय और क्षेत्रीय दलों द्वारा घोषित चुनावी बांड की कुल राशि अब तक **₹**

2422.02 करोड़ है। गौर करने की बात है कि **एनसीपी** और कई **क्षेत्रीय दलों** कि ऑडिट रिपोर्ट अभी तक सार्वजनिक तौर पर उपलब्ध नहीं कराई गई हैं। कई पंजीकृत गैर मान्यता प्राप्त दलों ने भी सीलबंद लिफाफे में चुनाव आयोग को चुनाव बांड से प्राप्त दान की जानकारी दी है। भविष्य में यदि यह पाया गया कि दलों को चुनावी बांड के माध्यम से दान मिला है तो चुनावी बांड से प्राप्त दान का कुल हिस्सा और बढ़ सकता है।

Phase	Start date	End Date	Last date for redeeming bonds	No. of Bonds redeemed	Amount Redeemed (Rs in Cr)
Phase-II	01-Apr-18	10-Apr-18	24-Apr-18	250	114.90
Phase-III	01-May-18	10-May-18	24-May-18	194	91.40
Phase-IV	02-Jul-18	11-Jul-18	25-Jul-18	82	32.50
Phase-V	01-Oct-18	10-Oct-18	24-Oct-18	731	401.53
Phase-VI	01-Nov-18	10-Nov-18	24-Nov-18	339	184.20
Phase-VII	01-Jan-19	10-Jan-19	24-Jan-19	936	350.36
Phase-VIII	01-Mar-19	15-Mar-19	29-Mar-19	2738	1,364.69
Total				5270	Rs 2539.58 cr

- कई राष्ट्रीय दलों ने चुनावी बांड योजना का खड़न किया है, एक राष्ट्रीय दल ने इस योजना के खिलाफ उच्च न्यालय में याचिका भी दायर की है। किन्तु विडंबना यह है की वही राष्ट्रीय दल चुनावी बांड योजना के तहत दान प्राप्त करने में हिचकिचाते नहीं हैं।

एडीआर के सुझाव

- सुप्रीम कोर्ट ने 13 सितम्बर 2013 को यह घोषित किया कि उम्मीदवारों के शपथपत्र का कोई भी हिस्सा खाली नहीं रहना चाहिए इसी के तर्ज पर फार्म 24ए (जोकि राजनीतिक दलों द्वारा रु 20,000 से ज्यादा दान देने वाले लोगों के लिए प्रस्तुत किया जाता है) का भी कोई हिस्सा खाली नहीं होना चाहिए।
- क्योंकि राजनीतिक दलों की आय का अधिकतम प्रतिशत (75 प्रतिशत) अज्ञात स्रोतों से आता है, दानदाताओं की पूरी जानकारी, सार्वजनिक जाँच के लिए आम जनता को उपलब्ध होनी चाहिए। भूटान, नेपाल, जर्मनी, फ्रांस, इटली, ब्राजील, बल्गेरिया, अमेरिका तथा जापान जैसे देशों में ऐसा किया जाता है। इन देशों में से किसी भी देश में राजनीतिक दलों के आय स्रोत का 75 प्रतिशत अज्ञात रहना असम्भव होगा।
- वित्त विधेयक 2017 के अनुसार इनकम टैक्स अधिनियम की धारा 13A में यह संशोधन किया गया था की सभी पंजीकृत राजनीतिक दलों को कर में छूट दी जाएगी "बशर्ते वो राजनीतिक दल जो अपने पिछले साल का आयकर विवरण (ऑडिट रिपोर्ट) एक निश्चित प्रारूप में नियमित तारीख तक आयकर विभाग को जमा करता है"। इस प्रकार जो दल निर्धारित तारीख पर या उससे पहले अपना ऑडिट रिपोर्ट आयकर विभाग को जमा नहीं करता है ऐसे दलों को कर में छूट नहीं देनी चाहिए और इनकी मान्यता भी रद्द कर देनी चाहिए।
- चुनावी बॉन्ड्स ने चुनावी फंडिंग के बारे में महत्वपूर्ण जानकारी को रोककर नागरिकों के मौलिक 'जानने का अधिकार' का उल्लंघन किया है। इस तरह कि अपारदर्शिता बड़े सार्वजनिक हित कि कीमत पर है और पारदर्शिता और जवाबदेही के मूल सिद्धांतों के लिए एक गंभीर झटका है इसलिए चुनावी बॉन्ड्स योजना, 2018 को पूरी तरह से खत्म कर दिया जाना चाहिए।

- योजना की निरंतरता के मामले में, बॉन्ड दानदाता की गुमनामी के सिद्धांत को चुनावी बॉन्ड स्कीम 2018 में सार्वजनिक किया जाना चाहिए। सभी राजनीतिक दलों को जो चुनावी बॉन्ड के माध्यम से दान प्राप्त करते हैं, उन्हें अपने योगदान में दिए गए वित्तीय वर्ष में प्राप्त दान की कुल राशि के साथ प्रत्येक बॉन्ड के अनुसार दानदाताओं के विस्तृत विवरणों, प्रत्येक बॉन्ड की राशि और प्रत्येक बॉन्ड को प्राप्त क्रेडिट के पूर्ण विवरण की घोषणा करनी चाहिए। यह सुनिश्चित करने के लिए राजनीतिक दलों की वित्तीय स्थिति की एक सच्ची तस्वीर आम जनता के सामने आए, इसके लिए प्रक्रियाओं और रिपोर्टिंग ढांचे को मानकीकृत किया जाना चाहिए।
- राजनीतिक दलों को सूचना के अधिकार के तहत अपने वित्त संबंधित सभी जानकारी प्रदान करनी चाहिए जो राजनीतिक दलों, चुनावों और लोकतंत्र को मजबूत करेगा।
- चुनाव आयोग या अन्य संबंधित संस्थान को चुनावी बांड का नकदीकरण और दलों द्वारा घोषित बांड्स के भिन्नता की देखरेख की जिम्मेदारी सौंपी जानी चाहिए।
- आईसीएआई के दिशानिर्देशों का पालन नहीं करने वाले राजनीतिक दलों को आयकर विभाग द्वारा जाँच किया जाना चाहिए।

राजनीतिक दलों की आय और व्यय से संबंधित सारे रिपोर्ट इस लिंक पर उपलब्ध हैं, कृपया [क्लिक करें](#)

अस्वीकरण

रिपोर्ट में इस्तेमाल सभी जानकारी चुनाव आयोग के वेबसाइट में राजनीतिक दलों के पेज से लिया गया है <https://eci.gov.in/files/category/1185-recognized-national-parties/> रिपोर्ट बनाते समय सूचना का पूर्ण ध्यान रखा गया है। यदि रिपोर्ट में दी गयी जानकारी में प्रत्यक्ष या परोक्ष रूप से कोई त्रुटि पायी जाती है तो राजनीतिक दलों द्वारा जमा किये गए ऑडिट रिपोर्ट का विवरण ही ठीक माना जायेगा। एसोसिएशन फॉर डेमोक्रेटिक रिफार्म और उनके स्वयंसेवक जिम्मेदार नहीं होंगे।

सम्पर्क:

Media and Journalist Helpline +91 80103 94248 Email: adr@adrindia.org	Maj. Gen Anil Verma (Retd.) Head National Election Watch, Association for Democratic Reforms +91 11 4165 4200 +91 88264 79910 anilverma@adrindia.org	Prof Jagdeep Chhokar IIM Ahmedabad (Retd.) Founder Member National Election Watch, Association for Democratic Reforms +91 99996 20944 jchhokar@gmail.com	Prof Trilochan Sastry IIM Bangalore Founder Member, National Election Watch, Association for Democratic Reforms +91 94483 53285 tsastry@gmail.com
--	---	---	---