

## भारत सरकार का व्यय *Expenditure of Government of India*

(₹ करोड़) (In ₹ crore)

		2017-2018 वास्तविक Actuals	2018-2019 बजट अनुमान Budget Estimates	2018-2019 संशोधित अनुमान Revised Estimates	2019-2020 बजट अनुमान Budget Estimates
<b>क. केंद्र का व्यय</b>	<b>A. Centre's Expenditure</b>				
I स्थापना व्यय	I Establishment Expenditure	473031	508400	517025	541345
II केंद्रीय क्षेत्र की योजनाएं/ परियोजनाएं	II Central Sector Schemes/ Projects	587785	708934	736796	860180
III केंद्रीय क्षेत्र का अन्य व्यय जिसमें से ब्याज भुगतान	III Other Central Sector Expenditure of which Interest Payments	622900	678017	695609	777996
		528952	575795	587570	665061
<b>ख. अंतरण</b>	<b>B. Transfers</b>				
IV केंद्रीय प्रायोजित योजनाएं	IV Centrally Sponsored Schemes	285448	305517	304849	327680
V वित्त आयोग के अनुदान	V Finance Commission Grants	92244	109373	106129	131902
VI अन्य अनुदान/ऋण/अंतरण	VI Other Grants/Loans/Transfers	80567	131972	96827	145097
<b>कुल जोड़</b>	<b>Grand Total</b>	<b>2141975</b>	<b>2442213</b>	<b>2457235</b>	<b>2784200</b>

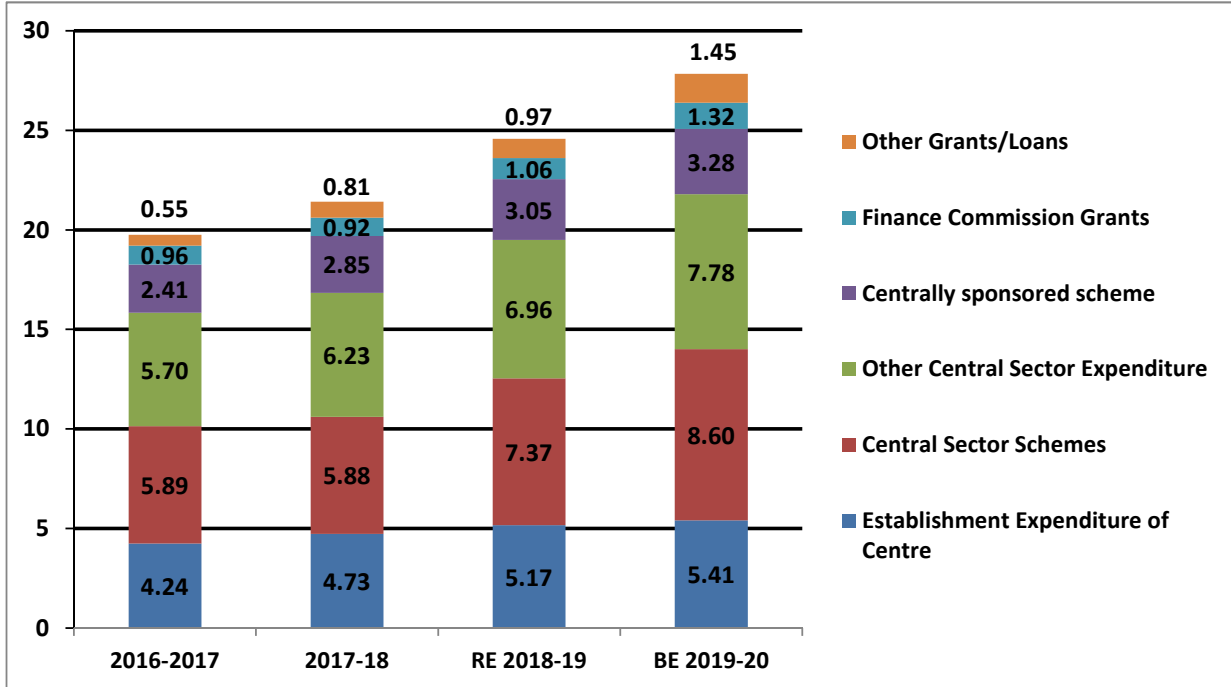
## सरकार का पूंजीगत व्यय *Capital Expenditure of the Government*

(₹ करोड़) (In ₹ crore)

		2017-2018 वास्तविक Actuals	2018-2019 बजट अनुमान Budget Estimates	2018-2019 संशोधित अनुमान Revised Estimates	2019-2020 बजट अनुमान Budget Estimates
सकल बजटीय सहायता	Gross Budgetary Support	263140	300441	316624	336292
रेल मंत्रालय (आईईबीआर)	Ministry of Railways (IEBR)	58568	93440	85798	94071
आईईबीआर (रेल मंत्रालय को छोड़कर)	IEBR (excluding Ministry of Railways)	552118	384831	558596	523370
<b>जोड़</b>	<b>Total</b>	<b>873826</b>	<b>778712</b>	<b>961018</b>	<b>953733</b>

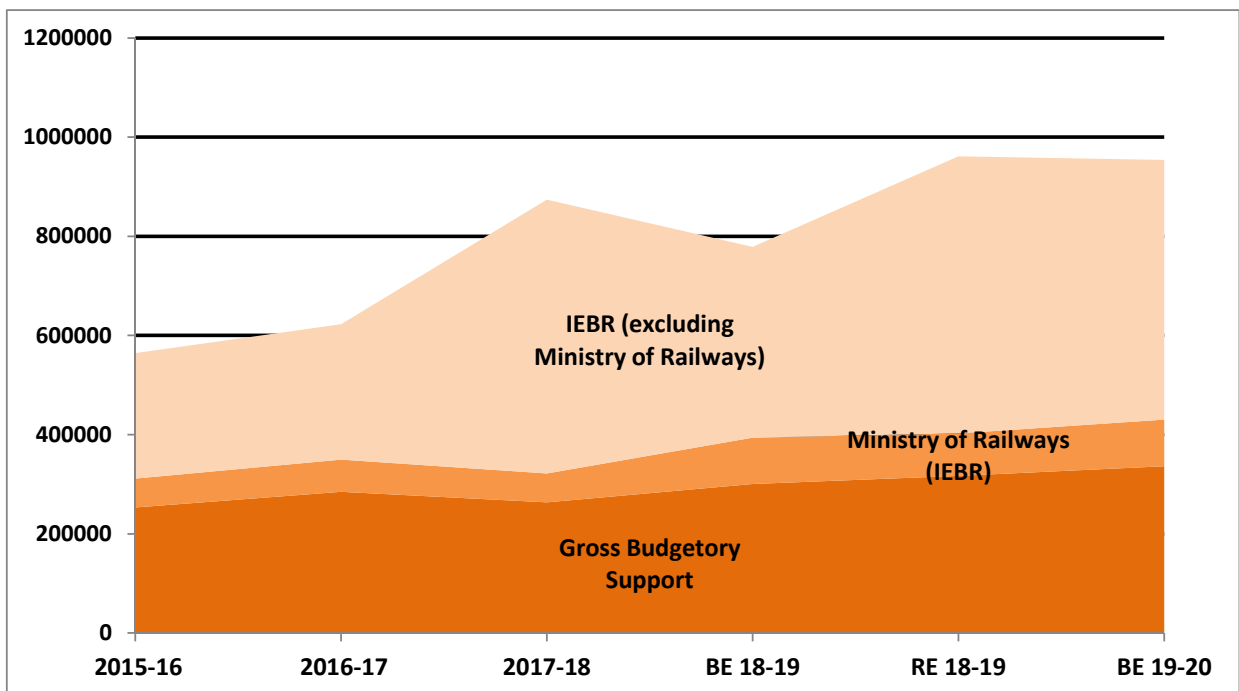
## व्यय की संरचना COMPOSITION OF EXPENDITURE

(₹ in lakh crore)



## पूंजीगत व्यय की प्रवृत्ति TREND OF CAPITAL EXPENDITURE

(₹ in crore)

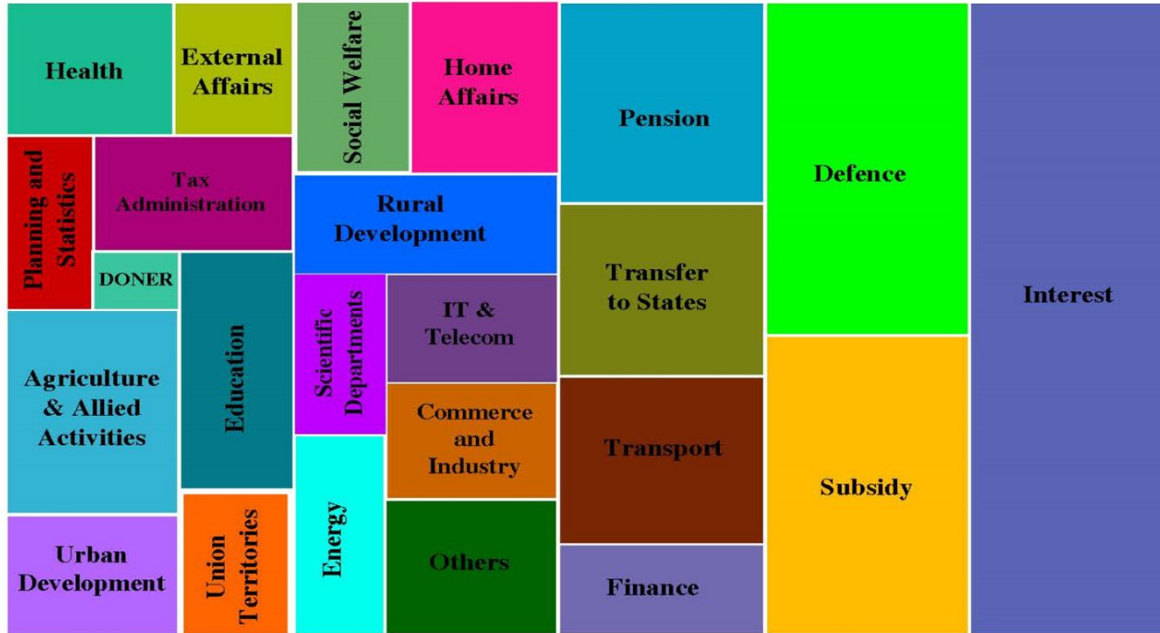


## प्रमुख मदों का व्यय *Expenditure of Major Items*

(₹ करोड़) (In ₹ crore)

		2017-2018 वास्तविक	2018-2019 बजट अनुमान	2018-2019 संशोधित अनुमान	2019-2020 बजट अनुमान
		Actuals	Budget Estimates	Revised Estimates	Budget Estimates
पेंशन	Pension	145745	168466	166618	174300
रक्षा	Defence	276574	282733	285423	305296
सब्सिडी -	Subsidy				
- उर्वरक	- Fertiliser	66441	70080	70075	74986
- खाद्य	- Food	100282	169323	171298	184220
- पेट्रोलियम	- Petroleum	24460	24933	24833	37478
कृषि और संबद्ध कार्यकलाप	Agriculture and Allied Activities	52628	63836	86602	149981
वाणिज्य और उद्योग	Commerce and Industry	24087	27956	28394	27660
पूर्वोत्तर का विकास	Development of North East	2514	3000	2629	3000
शिक्षा	Education	80215	85010	83626	93848
ऊर्जा	Energy	42155	41104	46150	44101
विदेश	External Affairs	13738	15012	15582	16062
वित्त	Finance	17392	20342	18852	19812
स्वास्थ्य	Health	52994	54667	55949	63538
गृह	Home Affairs	87547	93450	99034	103927
ब्याज	Interest	528952	575795	587570	665061
आईटी और दूरसंचार	IT and Telecom	16899	22380	16282	21549
अन्य	Others	66333	72845	74905	75822
योजना और सांख्यिकी	Planning and Statistics	4559	5199	5415	5594
ग्रामीण विकास	Rural Development	134973	138097	135109	138962
वैज्ञानिक विभाग	Scientific Departments	22115	24906	25099	26237
सामाजिक कल्याण	Social Welfare	37440	44220	46492	49337
कर प्रशासन	Tax Administration-	71755	105541	67448	117285
जिसमें से जीएसटी	<i>of which, Transfer to</i>				
क्षतिपूर्ति निधि को अंतरण	<i>GST Compensation Fund</i>	56146	90000	51735	101200
राज्यों का अंतरण	Transfer to States	107501	142858	141353	166883
परिवहन	Transport	110399	134572	145399	156187
संघ राज्य क्षेत्र	Union Territories	14216	14123	14133	15042
शहरी विकास	Urban Development	40061	41765	42965	48032
<b>कुल जोड़</b>	<b>Grand Total</b>	<b>2141975</b>	<b>2442213</b>	<b>2457235</b>	<b>2784200</b>

## व्यय की प्रमुख मदों की संरचना COMPOSITION OF EXPENDITURE



## व्यय की प्रमुख मदों की प्रवृत्ति TREND OF MAJOR ITEMS OF EXPENDITURE

