

व्यय Expenditure

(करोड़ रुपए) (In crore of Rupees)

	2014-2015 वास्तविक Actuals	2015-2016 बजट अनुमान Budget Estimates	2015-2016 संशोधित अनुमान Revised Estimates	2016-2017 बजट अनुमान Budget Estimates
1. आयोजना-भिन्न व्यय				
क. राजस्व व्यय				
1. ब्याज संदाय और पूर्वप्रदत्त प्रीमियम				
2. रक्षा सेवाएं				
3. सब्सिडी				
4. राज्य और संघ राज्य क्षेत्र की सरकारों को अनुदान				
5. पेंशन				
6. पुलिस				
7. राष्ट्रीय आपदा अनुक्रिया निधि से राज्यों को सहायता				
8. अन्य सामान्य सेवाएं (राज्य के अंग, कर संग्रहण, वैदेशिक कार्य, आदि)				
9. सामाजिक सेवाएं (शिक्षा, स्वास्थ्य, प्रसारण, आदि)				
10. आर्थिक सेवाएं (कृषि, उद्योग, विद्युत, परिवहन, संचार, विज्ञान और प्रौद्योगिकी आदि)				
11. डाक घाटा				
12. विधानमंडल रहित संघ राज्य क्षेत्रों का व्यय				
13. राष्ट्रीय आपदा अनुक्रिया निधि से पूरी की गई राशि				
14. विदेशी सरकारों को अनुदान				
कुल राजस्व आयोजना-भिन्न व्यय				
ख. पूंजी व्यय				
1. रक्षा सेवाएं				
2. आयोजना-भिन्न पूंजी परिव्यय				
3. सरकारी उद्यमों को ऋण				
4. राज्य और संघ राज्य क्षेत्र की सरकारों को ऋण				
5. विदेशी सरकारों को ऋण				
6. अन्य				
जोड़ पूंजी आयोजना - भिन्न व्यय				
जोड़ आयोजना-भिन्न व्यय				
1. NON-PLAN EXPENDITURE				
A. Revenue Expenditure				
1. Interest Payments and Prepayment Premium	402444	456145	442620	492670
2. Defence Services	136807	152139	143236	162759
3. Subsidies	258258	243811	257801	250433
4. Grants to State and U.T. Governments	77125	108552	108233	118356
5. Pensions	93611	88521	95731	123368
6. Police	47767	51791	52681	59796
7. Assistance to States from National Disaster Response Fund (NDRF)	3461	5690	5910	6450
8. Other General Services (Organs of State, tax collection, external affairs etc.)	26147	30936	30345	35003
9. Social Services (Education, Health, Broadcasting etc.)	25829	29143	32149	32134
10. Economic Services (Agriculture, Industry, Power, Transport, Communications, Science & Technology, etc.)	26632	28984	33722	34266
11. Postal Deficit	6121	6665	6749	8416
12. Expenditure of Union Territories without Legislature	4833	4998	5109	5677
13. Amount met from National Disaster Response Fund (NDRF)	-3461	-5690	-5910	-6450
14. Grants to Foreign Governments	3820	4342	4293	4530
Total Revenue Non-Plan Expenditure	1109394	1206027	1212669	1327408
B. Capital Expenditure				
1. Defence Services	81887	94588	81400	86340
2. Non-Plan Capital Outlay	8180	10582	13187	13348
3. Loans to Public Enterprises	650	954	668	898
4. Loans to State and U.T. Governments	73	79	79	81
5. Loans to Foreign Governments	...	158	158	...
6. Others	845	-188	33	-45
Total Capital Non-Plan Expenditure	91635	106173	95525	100642
Total Non-Plan Expenditure	1201029	1312200	1308194	1428050

व्यय Expenditure

(करोड़ रुपए) (In crore of Rupees)

	2014-2015 वास्तविक Actuals	2015-2016 बजट अनुमान Budget Estimates	2015-2016 संशोधित अनुमान Revised Estimates	2016-2017 बजट अनुमान Budget Estimates
2. आयोजना व्यय	2. PLAN EXPENDITURE			
क. राजस्व व्यय	A. Revenue Expenditure			
1. केन्द्रीय आयोजना	100061	139660	133245	176076
2. राज्य और संघ राज्य क्षेत्र की आयोजनाओं के लिए केन्द्रीय सहायता राज्य आयोजनाएं संघ राज्य क्षेत्र की आयोजनाएं	257536 252798 4738	190359 184208 6151	201759 196051 5708	227551 221816 5735
जोड़ - राजस्व आयोजना व्यय	Total Revenue Plan Expenditure	357597	330019	335004
ख. पूंजी व्यय	B. Capital Expenditure			
1. केन्द्रीय आयोजना	91754	120833	127843	132033
2. राज्य और संघ राज्य क्षेत्र की आयोजनाओं के लिए केन्द्रीय सहायता राज्य आयोजनाएं संघ राज्य क्षेत्र की आयोजनाएं	13293 11927 1366	14425 12535 1890	14349 12536 1813	14349 12550 1799
जोड़ पूंजी आयोजना व्यय	Total Capital Plan Expenditure	105047	135258	142193
जोड़ - आयोजना व्यय	Total - Plan Expenditure	462644	465277	477197
केन्द्रीय आयोजना के लिए कुल बजट सहायता	Total Budget Support for Central Plan	191814	260493	261089
राज्य और संघ राज्य क्षेत्र की आयोजनाओं के लिए कुल केन्द्रीय सहायता	Total Central Assistance for State & UT Plans	270829	204784	216108
कुल - व्यय*	TOTAL EXPENDITURE*	1663673	1777477	1785391
ऋण शोधन	DEBT SERVICING			
1. ऋण की वापसी-अदायगी **	1. Repayment of debt**	207517	225574	250709
2. कुल ब्याज अदायगियां	2. Total Interest Payments	402444	456145	442620
3. कुल ऋण शोधन (1+2)	3. Total Debt Servicing(1+2)	609961	681719	693329
4. राजस्व प्राप्तियां	4. Revenue Receipts	1101473	1141575	1206084
5. 2 से 4 तक का प्रतिशत	5. Percentage of 2 to 4	36.54%	39.96%	36.70%

* प्राप्तियों द्वारा प्रतिसन्तुलित व्यय को छोड़कर।

* Excludes expenditure matched by receipts.

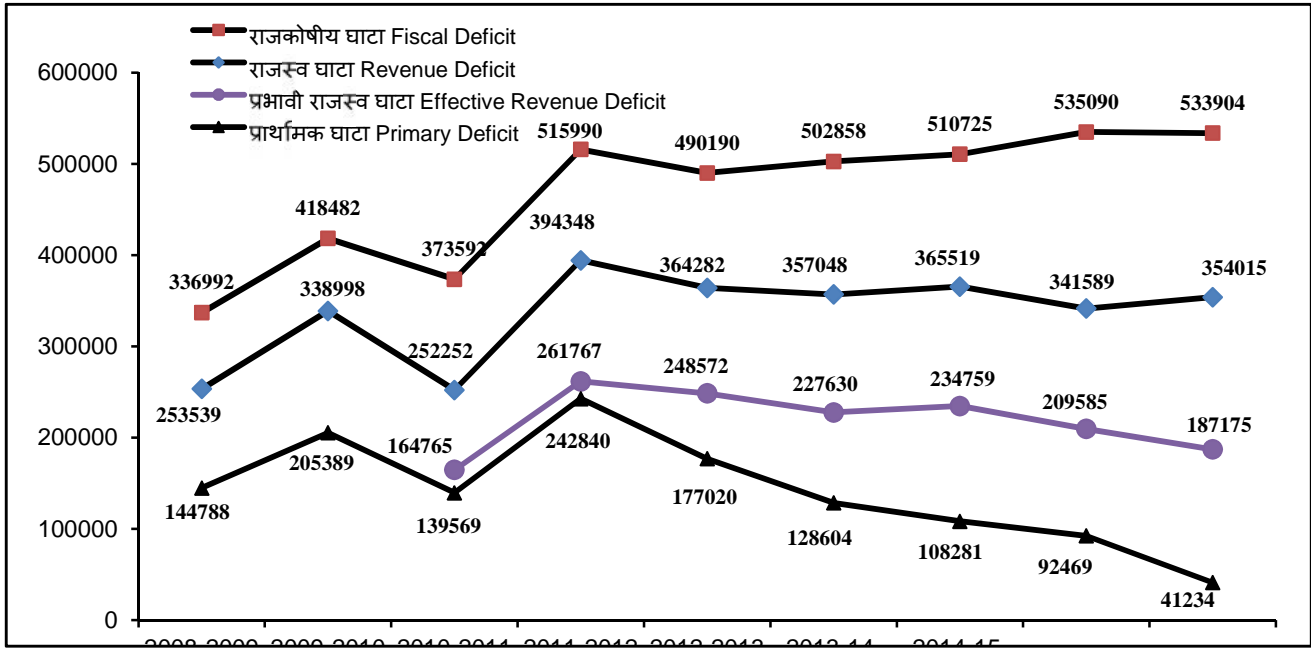
** ये आंकड़े सभी राजकोषीय हंडियों का उन्मोचन, नकद प्रबन्धन बिलों का उन्मोचन, ओवरड्राफ्ट, बाजार स्थिरीकरण योजना के अन्तर्गत अदायगी तथा सभी लोक लेखा संवितरणों सहित अर्थोपाय अग्रिमों के उन्मोचन (सब्सिडियों के बदले में जारी विशेष प्रतिभूतियों के उन्मोचन के सिवाय) को छोड़कर हैं।

** The figures exclude discharge of all Treasury bills, discharge of Cash Management Bills, discharge of Ways and Means Advances including Overdraft, repayment under MSS and all Public Account Disbursements (except discharge of Special Securities issued in lieu of Subsidies).

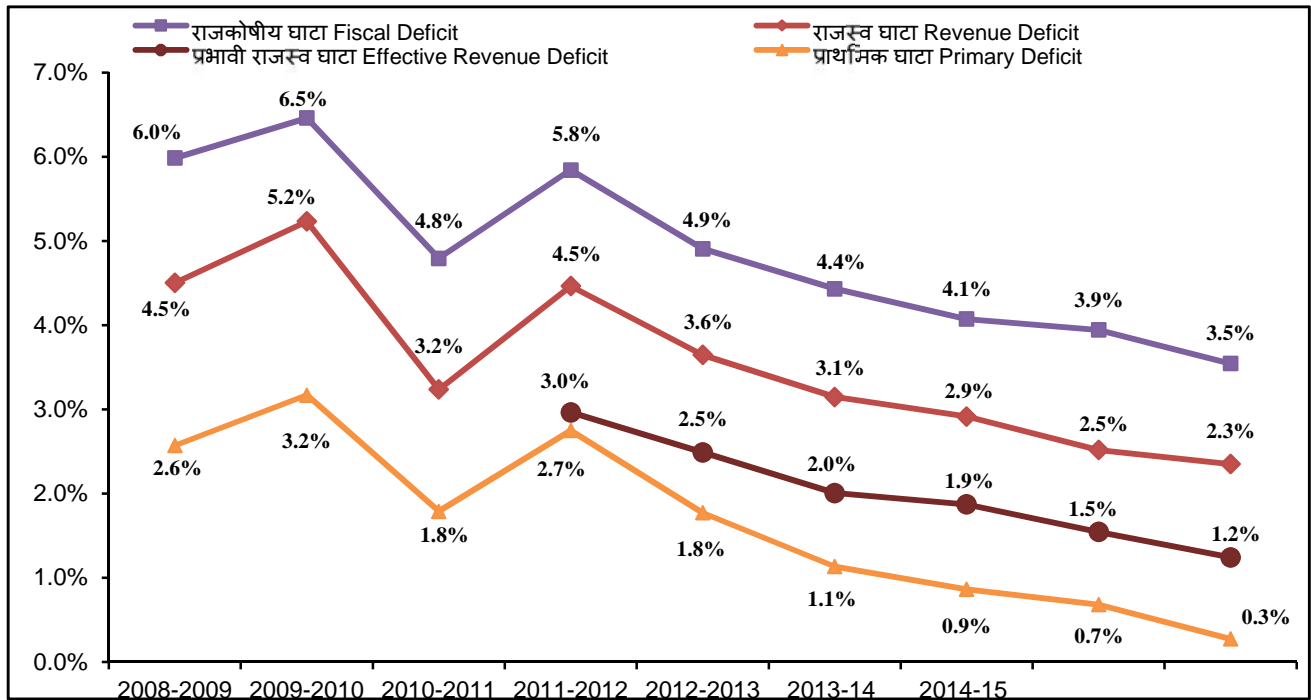


घाटे की प्रवृत्तियां DEFICIT TRENDS

₹ करोड़ ₹ in Crore



स.घ.उ. के प्रतिशत के रूप में AS A PERCENTAGE OF GDP



टिप्पणियां: 1. सघउ के निम्नलिखित अनुमानों के आधार पर घाटों का आकलन किया गया है।

(i) 2015-2016 (सं.अ.) ₹13567192 करोड़। (ii) 2016-2017 (ब.अ.) ₹15065010 करोड़।

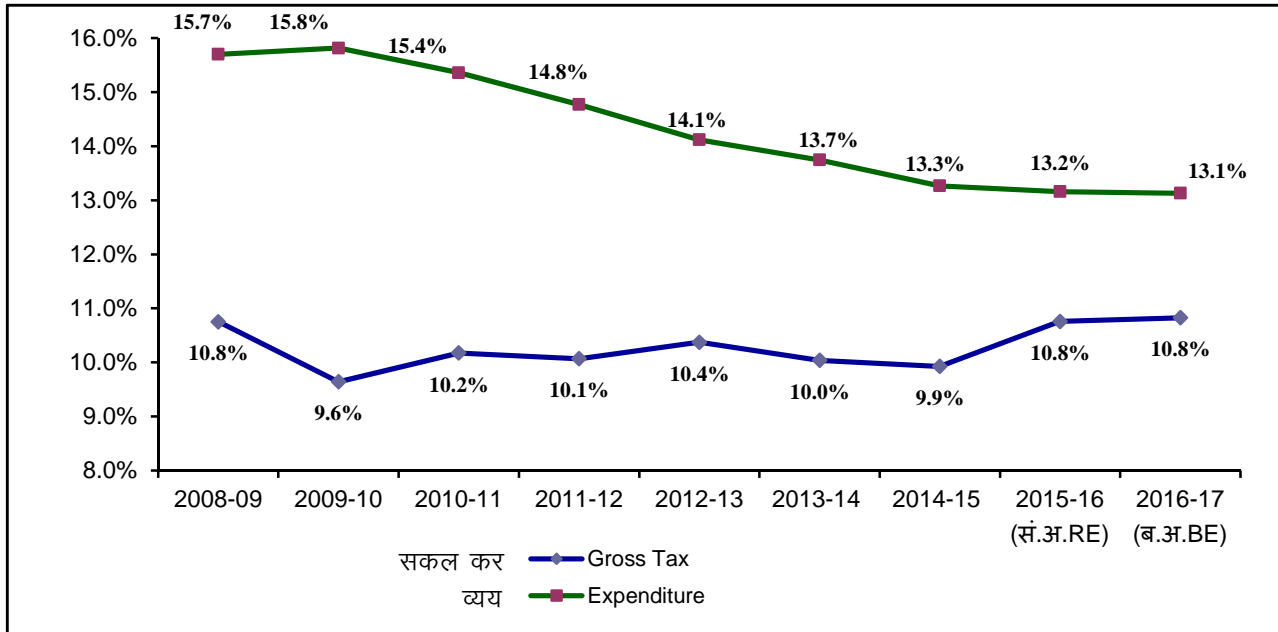
2. आधार वर्ष के रूप में 2011-12 के साथ सघउ अनुमान संशोधित ऋखला के अनुसार हैं जिन्हें सघउ के प्रतिशत के रूप में घाटों के आकलन के लिए अपनाया गया है।

Notes: 1. Deficits have been calculated on the basis of the following estimates of GDP.

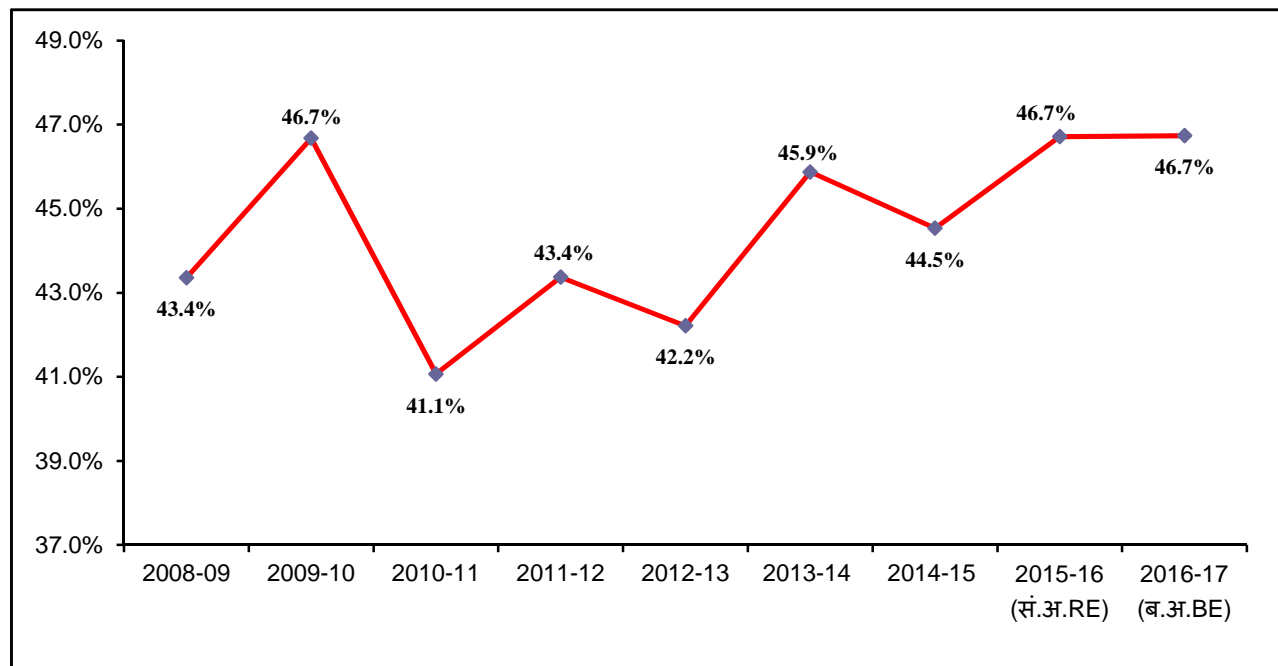
(i) 2015-2016 (RE) ₹13567192 crore. (ii) 2016-2017 (BE) ₹15065010 crore

2. GDP Estimates as per revised series with 2011-12 as base year, have been adopted for working out deficit as percentage of GDP.

स.घ.उ. के प्रतिशत के रूप में सकल कर प्राप्तियां और व्यय
GROSS TAX RECEIPTS AND EXPENDITURE AS PERCENTAGE OF GDP



ब्याज अदायगियां निवल कर राजस्व के प्रतिशत के रूप में
INTEREST PAYMENTS AS PERCENTAGE OF NET TAX REVENUE



टिप्पणी: सघउ अनुमान संशोधित ऋंखला, जिसमें 2011-12 को आधार वर्ष माना गया है, के अनुसार हैं, इसे सघउ के प्रतिशत के आकलन के लिए अपनाया गया है।

Note: GDP Estimates as per revised series with 2011-12 as base year, have been adopted for working out percentage of GDP.