

भारत सरकार का व्यय *Expenditure of Government of India*

(₹ करोड़) (In ₹ crore)

		2016-2017 वास्तविक Actuals	2017-2018 बजट अनुमान Budget Estimates	2017-2018 संशोधित अनुमान Revised Estimates	2018-2019 बजट अनुमान Budget Estimates
क. केंद्र का व्यय	A. Centre's Expenditure				
I स्थापना व्यय	I Establishment Expenditure	423851	437538	468914	508400
II केंद्रीय क्षेत्र की योजनाएं/ परियोजनाएं	II Central Sector Schemes/ Projects	589471	663663	634318	708934
III केंद्रीय क्षेत्र का अन्य व्यय जिसमें से ब्याज भुगतान	III Other Central Sector Expenditure of which Interest Payments	570377	622206	638009	678017
		480714	523018	530843	575975
ख. अंतरण	B. Transfers				
IV केंद्रीय प्रायोजित योजनाएं	IV Centrally Sponsored Schemes	241295	278433	285582	305517
V वित्त आयोग के अनुदान	V Finance Commission Grants	95550	103101	101490	109373
VI अन्य अनुदान/ऋण/अंतरण	VI Other Grants/Loans/Transfers	54650	41794	89437	131972
कुल जोड़	Grand Total	1975194	2146735	2217750	2442213

सरकार का पूंजीगत व्यय *Capital Expenditure of the Government*

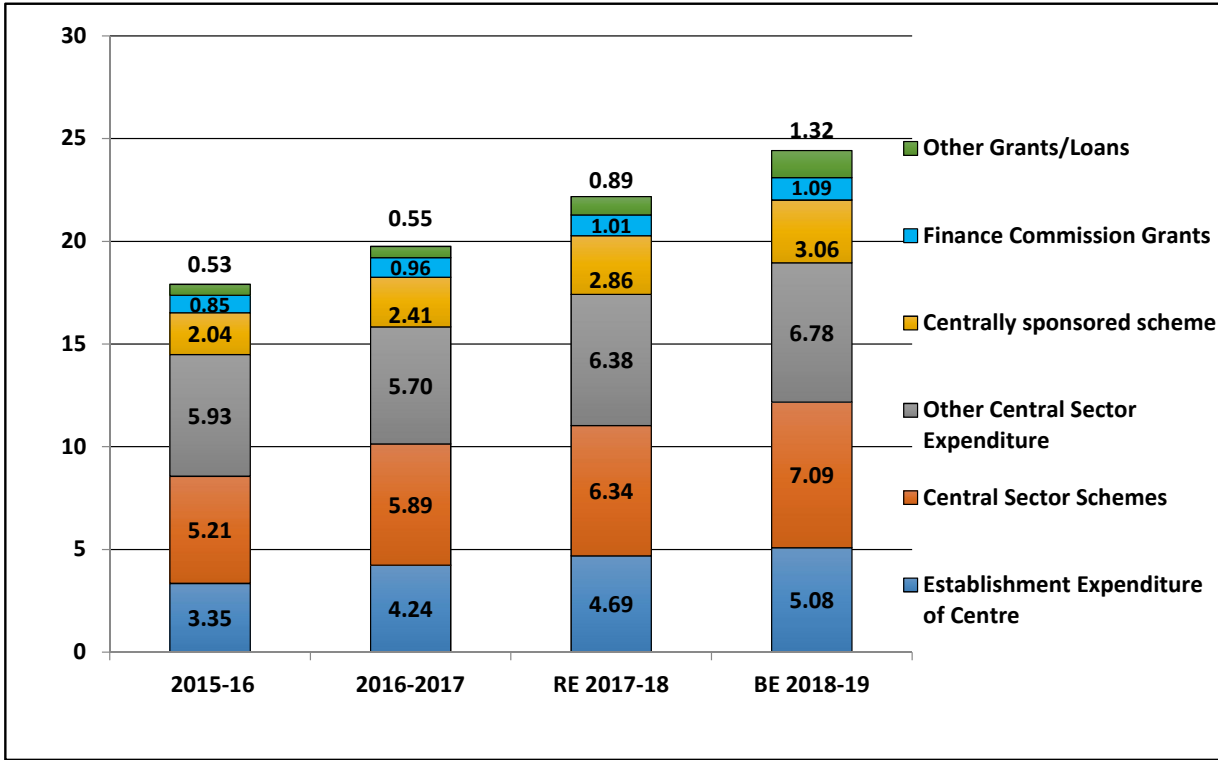
(₹ करोड़) (In ₹ crore)

		2016-2017 वास्तविक Actuals	2017-2018 बजट अनुमान Budget Estimates	2017-2018 संशोधित अनुमान Revised Estimates	2018-2019 बजट अनुमान Budget Estimates
सकल बजटीय सहायता	Gross Budgetary Support	284609	309801	273445	300441
रेल मंत्रालय (आईईबीआर)	Ministry of Railways (IEBR)	64703	76000	80000	93440
आईईबीआर (रेल मंत्रालय को छोड़कर)	IEBR (excluding Ministry of Railways)	273394	309027	396859	384831
जोड़	Total	622706	694828	750304	778712

व्यय की संरचना

COMPOSITION OF EXPENDITURE

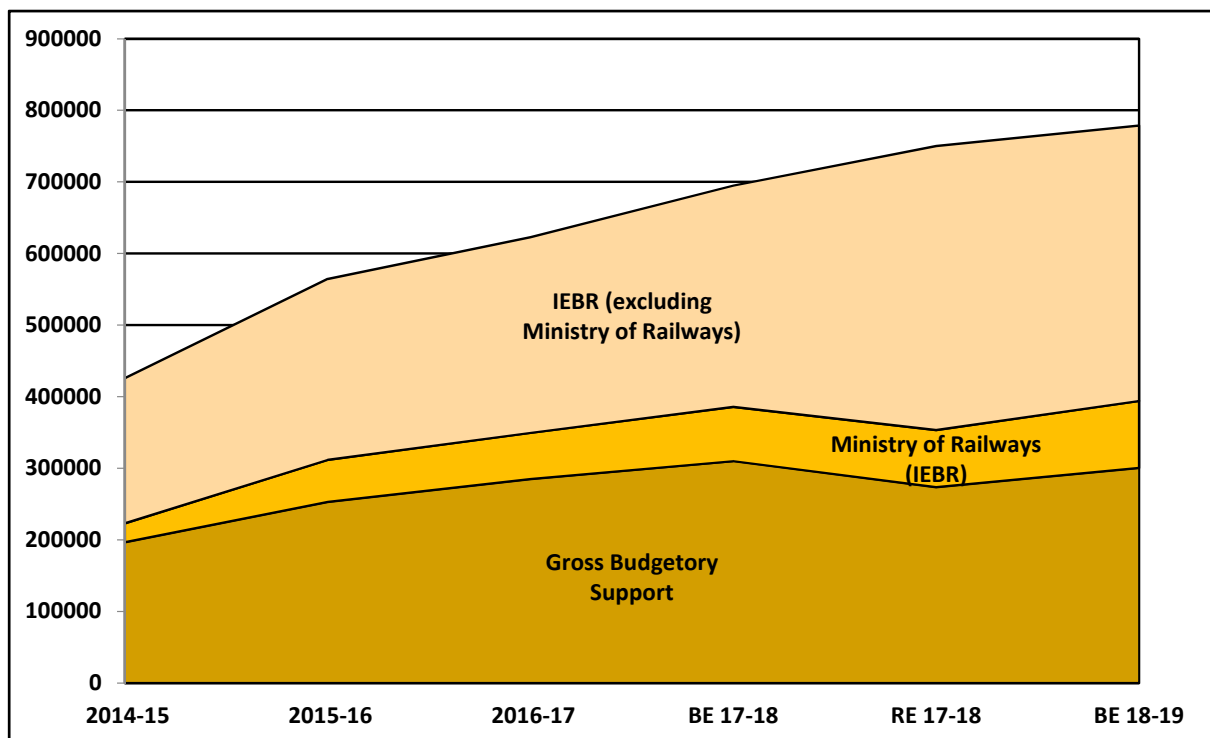
(₹ in lakh crore)



पूंजीगत व्यय की प्रवृत्ति

TREND OF CAPITAL EXPENDITURE

(₹ in crore)



प्रमुख मदों का व्यय *Expenditure of Major Items*

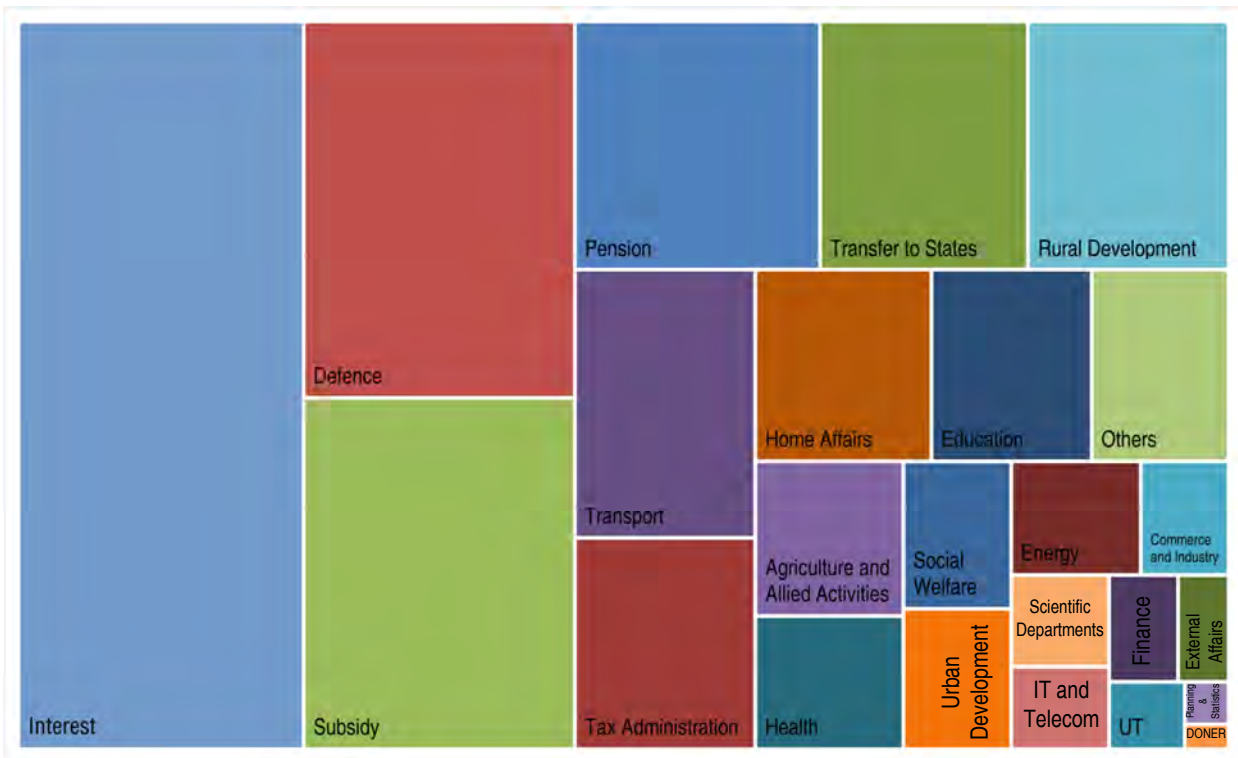
(₹ करोड़) (In ₹ crore)

		2016-2017	2017-2018	2017-2018	2018-2019
		वास्तविक	बजट	संशोधित	बजट
		Actuals	अनुमान Budget Estimates	अनुमान Revised Estimates	अनुमान Budget Estimates
पेंशन	Pension	131401	131201	147387	168466
रक्षा	Defence	251781	262390	267108	282733
सब्सिडी -	Subsidy				
उर्वरक	- Fertiliser	66313	70000	64974	70080
खाद्य	- Food	110173	145339	140282	169323
पेट्रोलियम	- Petroleum	27539	25000	24460	24933
कृषि और संबद्ध कार्यकलाप	Agriculture and Allied Activities	50184	56992	56589	63836
वाणिज्य और उद्योग	Commerce and Industry	21364	24660	26310	27956
पूर्वोत्तर का विकास	Development of North East	2496	2682	2682	3000
शिक्षा	Education	72016	79686	81869	85010
ऊर्जा	Energy	30964	36718	41682	41104
विदेश मामले	External Affairs	12753	14798	13690	15012
वित्त	Finance	41549	29533	29449	20342
स्वास्थ्य	Health	39005	48878	53198	54667
गृह	Home Affairs	78360	83830	88143	93450
ब्याज	Interest	480714	523078	530843	575795
आईटी और दूरसंचार	IT and Telecom	17985	20787	17802	22380
अन्य	Others	63667	67722	69515	72845
योजना और सांख्यिकी	Planning and Statistics	4494	5049	5063	5199
ग्रामीण विकास	Rural Development	113877	128560	135604	138097
वैज्ञानिक विभाग	Scientific Departments	19493	22299	22370	24906
सामाजिक कल्याण	Social Welfare	31812	39383	38624	44220
कर प्रशासन *	Tax Administration *	22146	12699	77747	105541
राज्यों को अंतरण	Transfer to States	132704	137101	120265	142858
परिवहन	Transport	102200	124375	107092	134572
संघ राज्य क्षेत्र	Union Territories	13258	13357	14248	14123
शहरी विकास	Urban Development	36946	40618	40754	41765
कुल जोड़	Grand Total	1975194	2146735	2217750	2442213

* This includes ₹61,331 crore in R.E. of 2017-18 and ₹90,000 crore in B.E. of 2018-19 payment of Compensation to States on account of implementation of GST in Demand of Department of Revenue and is not part of expenditure on 'Tax Administration'.

व्यय की प्रमुख मदों की संरचना

COMPOSITION OF MAJOR ITEM OF EXPENDITURE



व्यय की प्रमुख मदों की प्रवृत्ति

TREND OF MAJOR ITEMS OF EXPENDITURE

