

## भारत सरकार का व्यय *Expenditure of Government of India*

(₹ करोड़) (In ₹ crore)

		2019-2020 वास्तविक Actuals	2020-2021 बजट अनुमान Budget Estimates	2020-2021 संशोधित अनुमान Revised Estimates	2021-2022 बजट अनुमान Budget Estimates
<b>क. केंद्र का व्यय</b>	<b>A. Centre's Expenditure</b>				
I स्थापना व्यय	I Establishment Expenditure	570244	609585	598672	609014
II केंद्रीय क्षेत्र की योजनाएं/ परियोजनाएं	II Central Sector Schemes/ Projects	757091	831825	1263690	1051703
III केंद्रीय क्षेत्र का अन्य व्यय जिसमें से ब्याज भुगतान	III Other Central Sector Expenditure of which interest payment	727025 612070	887574 708203	826536 692900	1011887 809701
<b>ख. अंतरण</b>	<b>B. Transfers</b>				
IV केंद्रीय प्रायोजित योजनाएं	IV Centrally Sponsored Schemes	309553	339895	387900	381305
V वित्त आयोग के अनुदान	V Finance Commission Grants	123710	149925	182352	220843
VI अन्य अनुदान/ऋण/अंतरण	VI Other Grants/Loans/Transfers	198707	223427	191155	208484
<b>कुल जोड़</b>	<b>Grand Total</b>	<b>2686330</b>	<b>3042230</b>	<b>3450305</b>	<b>3483236</b>

## सरकार का पूंजीगत व्यय *Capital Expenditure of the Government*

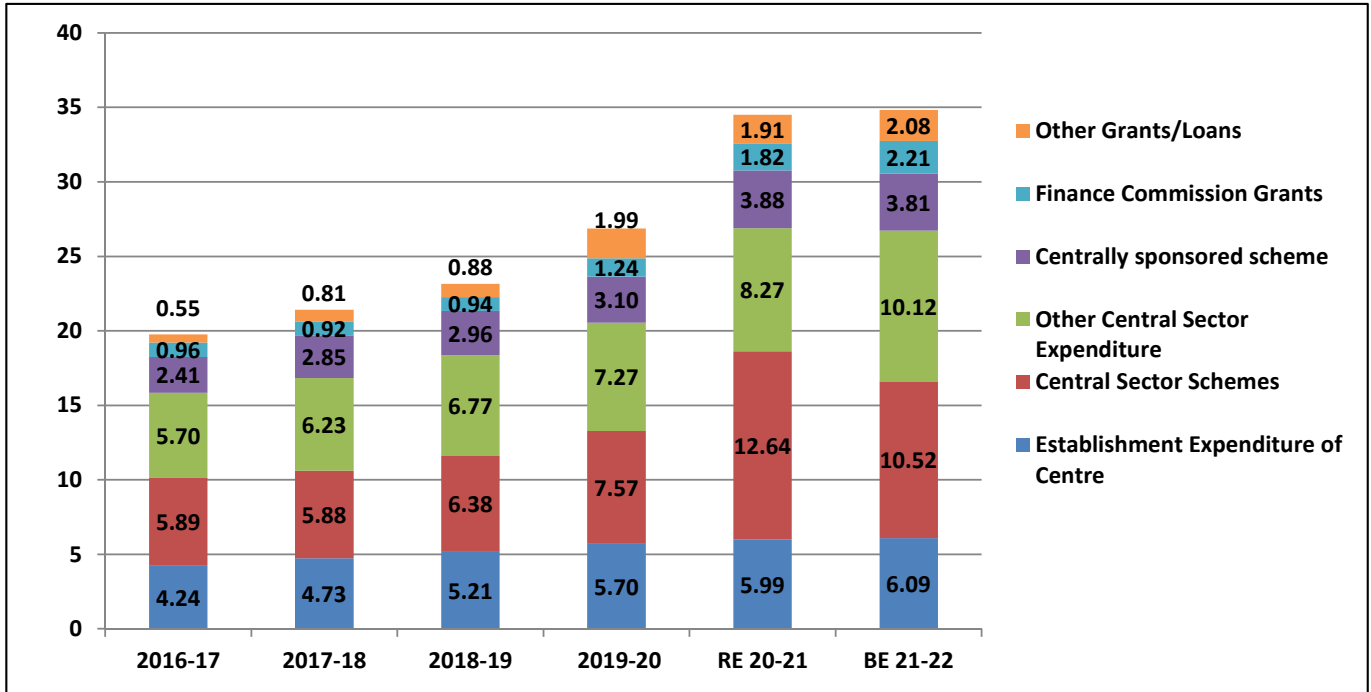
(₹ करोड़) (In ₹ crore)

		2019-2020 वास्तविक Actuals	2020-2021 बजट अनुमान Budget Estimates	2020-2021 संशोधित अनुमान Revised Estimates	2021-2022 बजट अनुमान Budget Estimates
सकल बजटीय सहायता	Gross Budgetary Support	335726	412085	439163	554236
रेल मंत्रालय (आईईबीआर)	Ministry of Railways(IEBR)	80166	90792	132442	107758
आईईबीआर* (रेल मंत्रालय को छोड़कर)	IEBR (excluding Ministry of Railways)	561388	581871	513046	475073
<b>जोड़</b>	<b>Total</b>	<b>977280</b>	<b>1084748</b>	<b>1084651</b>	<b>1137067</b>

# व्यय की संरचना

## COMPOSITION OF EXPENDITURE

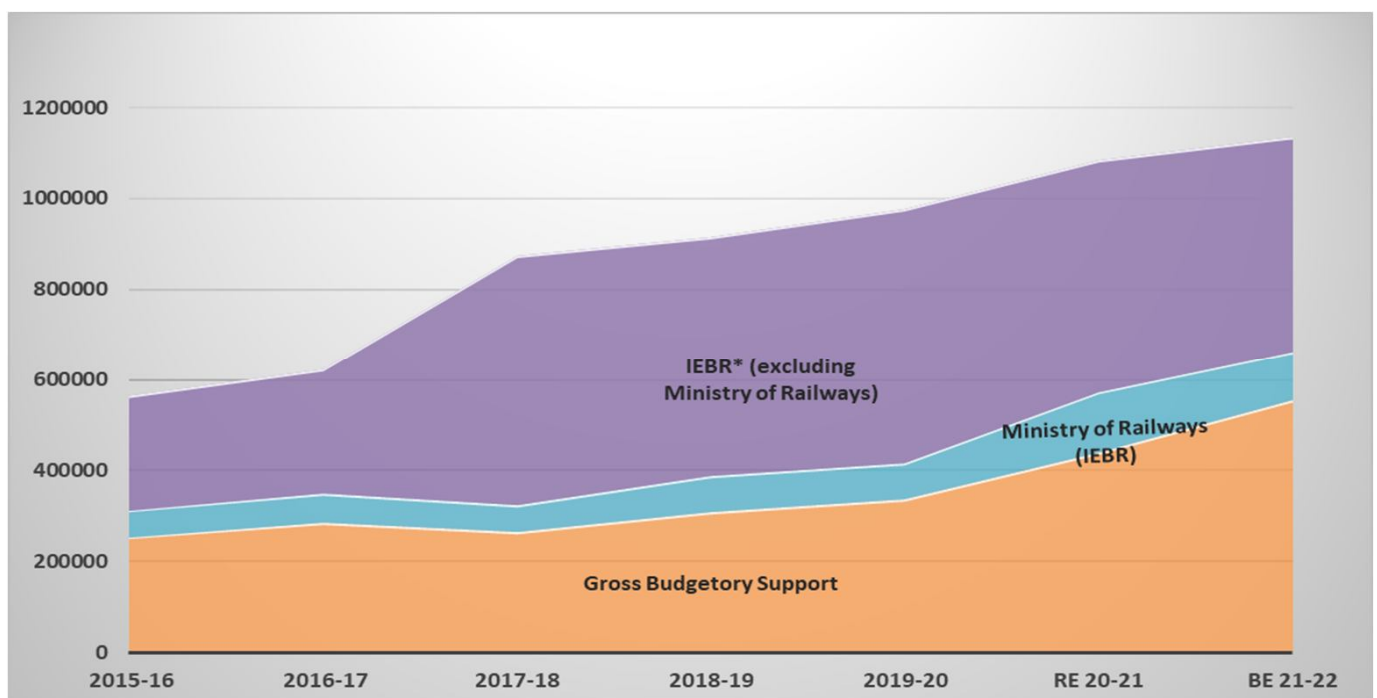
(₹ in lakh crore)



# पूंजीगत व्यय की प्रवृत्ति

## TREND OF CAPITAL EXPENDITURE

(₹ in crore)

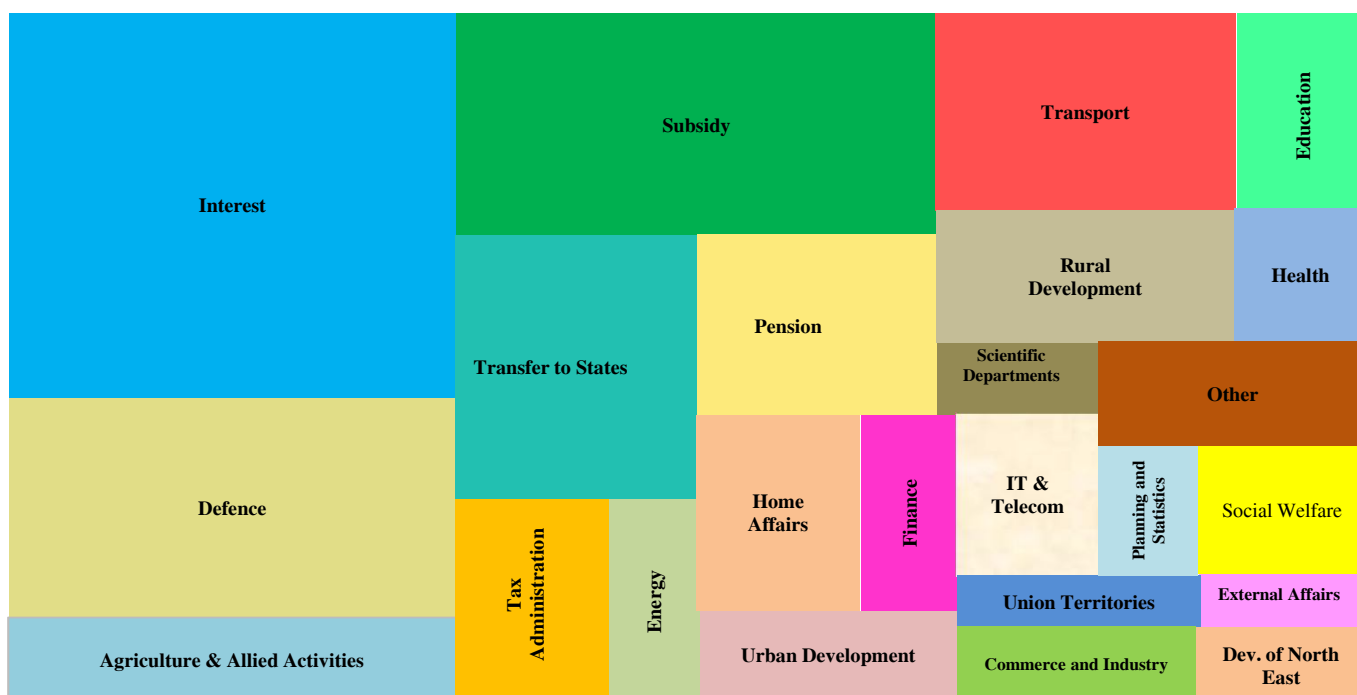


## प्रमुख मदों का व्यय *Expenditure of Major Items*

(₹ करोड़) (In ₹ crore)

		2019-2020	2020-2021	2020-2021	2021-2022
		वास्तविक	बजट	संशोधित	बजट
		Actuals	अनुमान Budget Estimates	अनुमान Revised Estimates	अनुमान Budget Estimates
पेंशन	Pension	183955	210682	204393	189328
रक्षा	Defence	318665	323053	343822	347088
सब्सिडी -	Subsidy -				
- उर्वरक	Fertiliser	81124	71309	133947	79530
- खाद्य	Food	108688	115570	422618	242836
- पेट्रोलियम	Petroleum	38529	40915	38790	12995
कृषि और संबद्ध कार्यकलाप	Agriculture and Allied Activities	112452	154775	145355	148301
वाणिज्य और उद्योग	Commerce and Industry	27299	27227	23515	34623
पूर्वोत्तर का विकास	Development of North East	2658	3049	1860	2658
शिक्षा	Education	89437	99312	85089	93224
ऊर्जा	Energy	43542	42725	33440	42824
विदेश	External Affairs	17246	17347	15000	18155
वित्त	Finance	18535	41829	50566	91916
स्वास्थ्य	Health	63425	67484	82445	74602
गृह	Home Affairs	119850	114387	98106	113521
ब्याज	Interest	612070	708203	692900	809701
आईटी और दूरसंचार	IT and Telecom	20597	59349	32178	53108
अन्य	Others	79523	84256	94371	87528
योजना और सांख्यिकी	Planning and Statistics	5479	6094	2164	2472
ग्रामीण विकास	Rural Development	142384	144817	216342	194633
वैज्ञानिक विभाग	Scientific Departments	27367	30023	22352	30640
सामाजिक कल्याण	Social Welfare	44649	53876	39629	48460
कर प्रशासन	Tax Administration	169331	152962	147728	131100
जिसमें से जीएसटी	of which Transfer to				
क्षतिपूर्ति निधि को अंतरण	GST Compensation Fund	153910	135368	106317	100000
राज्यों का अंतरण	Transfer to States	148907	200447	207001	293302
<b>परिवहन</b>	<b>Transport</b>	<b>153437</b>	<b>169637</b>	<b>218622</b>	<b>233083</b>
संघ राज्य क्षेत्र	Union Territories	15128	52864	51282	53026
शहरी विकास	Urban Development	42054	50040	46791	54581
<b>कुल जोड़</b>	<b>Grand Total</b>	<b>2686330</b>	<b>3042230</b>	<b>3450305</b>	<b>3483236</b>

## व्यय की संरचना COMPOSITION OF EXPENDITURE



## व्यय की प्रमुख मदों की प्रवृत्ति TREND OF MAJOR ITEMS OF EXPENDITURE

