

## भारत सरकार का व्यय *Expenditure of Government of India*

(₹ करोड़) (In ₹ crore)

		2015-2016 वास्तविक Actuals	2016-2017 बजट अनुमान Budget Estimates	2016-2017 संशोधित अनुमान Revised Estimates	2017-18 बजट अनुमान Budget Estimates
<b>क. केंद्र का व्यय</b>	<b>A. Centre's Expenditure</b>				
I केंद्र का स्थापना व्यय	I Establishment Expenditure of Centre	334870	389855	406711	437538
II केंद्रीय क्षेत्र की योजनाएं/ परियोजनाएं	II Central Sector Schemes/ Projects	521374	570066	624411	666644
III केंद्रीय क्षेत्र का अन्य व्यय	III Other Central Sector Expenditure	592909	641121	585589	619225
क. सांविधिक और विनियामक निकाय	a. Statutory and Regulatory Bodies	5818	6124	6196	6482
ख. स्वायत्त निकाय	b. Autonomous Bodies	41939	47863	49331	60278
ग. सरकारी क्षेत्र के उद्यम	c. Public Sector Undertakings	9696	5703	8090	4639
घ. सरकारी क्षेत्र के बैंक	d. Public Sector Banks	25000	25000	25000	10000
ङ. वित्तीय संस्थाएं	e. Financial Institutions	1627	1140	1905	4068
च. अन्य	f. Others	508829	555292	495066	533758
<b>ख. केंद्रीय प्रायोजित योजनाएं और अन्य अंतरण</b>	<b>B. Centrally Sponsored Schemes and other Transfers</b>				
IV केंद्रीय प्रायोजित योजनाएं	IV Centrally Sponsored Schemes	203741	231900	245435	278433
V वित्त आयोग के अनुदान	V Finance Commission Grants	84579	100646	99115	103101
VI अन्य अनुदान/ऋण/अंतरण	VI Other Grants/Loans/Transfers	53310	44472	53146	41794
<b>कुल जोड़</b>	<b>Grand Total</b>	<b>1790783</b>	<b>1978060</b>	<b>2014407</b>	<b>2146735</b>

The description of the six categories mentioned above is given below:

उपर्युक्त उल्लिखित छह श्रेणियों का ब्यौरा इस प्रकार है:

- (i) केंद्र के स्थापना व्यय में मंत्रालयों/विभागों का सभी स्थापना संबंधी व्यय शामिल है और इसमें संबंधित तथा अधीनस्थ कार्यालयों का स्थापना व्यय शामिल होगा।
  - (ii) केंद्रीय क्षेत्र की योजनाओं में सभी योजनाएं शामिल हैं जिनका समस्त वित्तपोषण और क्रियान्वयन केंद्रीय एजेंसियों द्वारा किया जाता है।
  - (iii) अन्य केंद्रीय व्यय में सरकारी क्षेत्र के उपक्रमों, स्वायत्त निकायों इत्यादि पर केंद्रीय व्यय के लिए किए गए प्रावधान तथा अन्य व्यय शामिल हैं जिसे योजनाओं की श्रेणी अथवा स्थापना व्यय में शामिल नहीं किया गया है।
  - (iv) केंद्रीय प्रायोजित योजनाओं में मंत्रिमंडल द्वारा 03.08.2016 को यथा-अनुमोदित केंद्रीय प्रायोजित योजनाओं को युक्तिसंगत बनाने संबंधी मुख्य-मंत्रियों के उप-समूह की रिपोर्ट द्वारा यथानिर्णित योजनाएं शामिल होंगी।
  - (v) "राज्यों को अंतरण" शीर्षक की मांग में वित्त आयोग के अंतरण श्रेणी। राज्यों को अन्य अंतरण श्रेणी में राज्य को ऐसे सभी अन्य अंतरण शामिल होंगे जिन्हें संविधान के अनुच्छेद 275(1) के परंतुक के अंतर्गत राष्ट्रीय आपदा राहत कोष, योजनाओं को सहायता के तहत किया गया।
- (i) The **Establishment Expenditures** of the Centre includes all the establishment related expenditure of the Ministries/Departments and includes establishment expenditure on attached and subordinate offices.
  - (ii) The **Central Sector Schemes** includes all schemes which are entirely funded and implemented by the Central Agencies
  - (iii) The **Other Central Expenditure** includes provisions made for the Central expenditure on PSUs, Autonomous Bodies etc. and other expenditure not covered in the category of schemes or establishment expenditure.
  - (iv) The **Centrally Sponsored Schemes** will include the schemes so decided by the Report of the Sub-Group of Chief Ministers on Rationalization of Centrally Sponsored Schemes as approved by the Cabinet on 3.8.2016.
  - (v) The category **Finance Commission Transfers** in the demand titled "Transfers to States" The category **Other Transfers to States** will include all other transfers to States such those made under National Disaster Relief Fund, Assistance to schemes under proviso(i) to Article 275(1) of the Constitution.

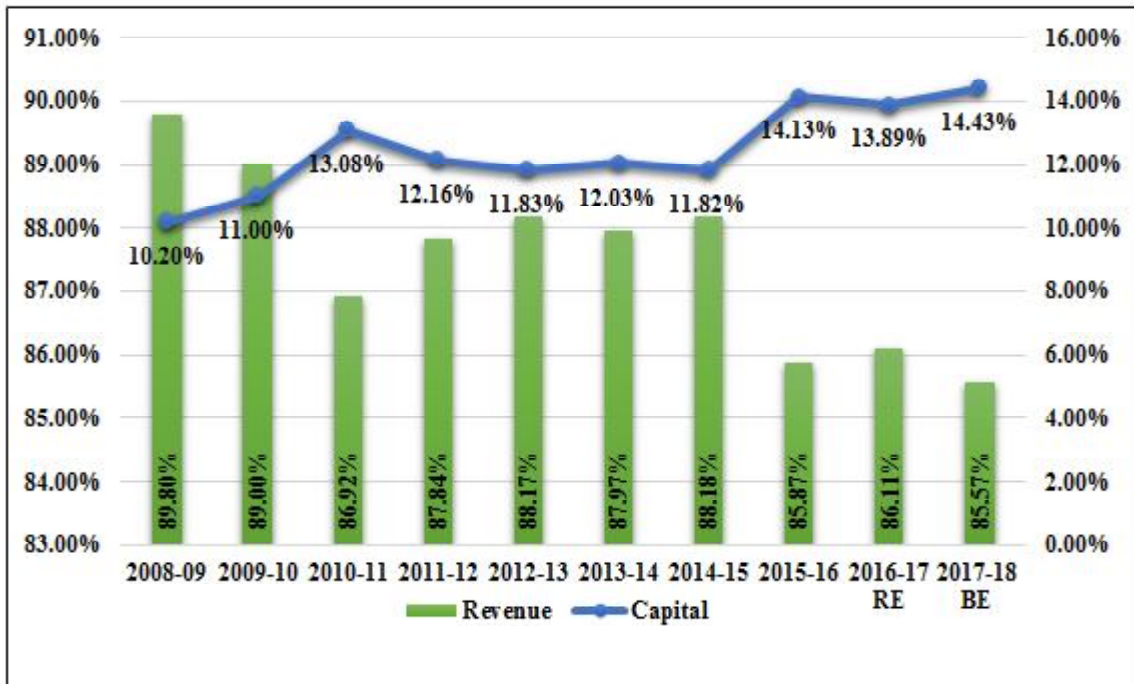
## विशिष्ट भागों/क्षेत्रों के लिए आबंटन Allocation for Specific Sections/Sectors

(₹ करोड़) (In ₹ crore)

		2016-2017 बजट अनुमान Budget Estimates	2016-2017 संशोधित अनुमान Revised Estimates	2017-18 बजट अनुमान Budget Estimates
1. अनुसूचित जाति के कल्याण के लिए आबंटन	<b>1. Allocation for Welfare of Scheduled Castes</b>	<b>38833</b>	<b>40920</b>	<b>52393</b>
2. अनुसूचित जनजाति के कल्याण के लिए आबंटन	<b>2. Allocation for Welfare of Scheduled Tribes</b>	<b>24005</b>	<b>25602</b>	<b>31920</b>
3. पूर्वोत्तर क्षेत्र के लिए आबंटन	<b>3. Allocation for North Eastern Region</b>	<b>29125</b>	<b>32180</b>	<b>43245</b>
4. बाल कल्याण के लिए आबंटन	<b>4. Allocation for Welfare of Children</b>	<b>65758</b>	<b>66249</b>	<b>71305</b>
5. महिला कल्याण के लिए आबंटन	<b>5. Allocation for Welfare of Women</b>	<b>90770</b>	<b>96332</b>	<b>113327</b>

## राजस्व और पूंजीगत व्यय REVENUE AND CAPITAL EXPENDITURE

(as % age of Total Expenditure)



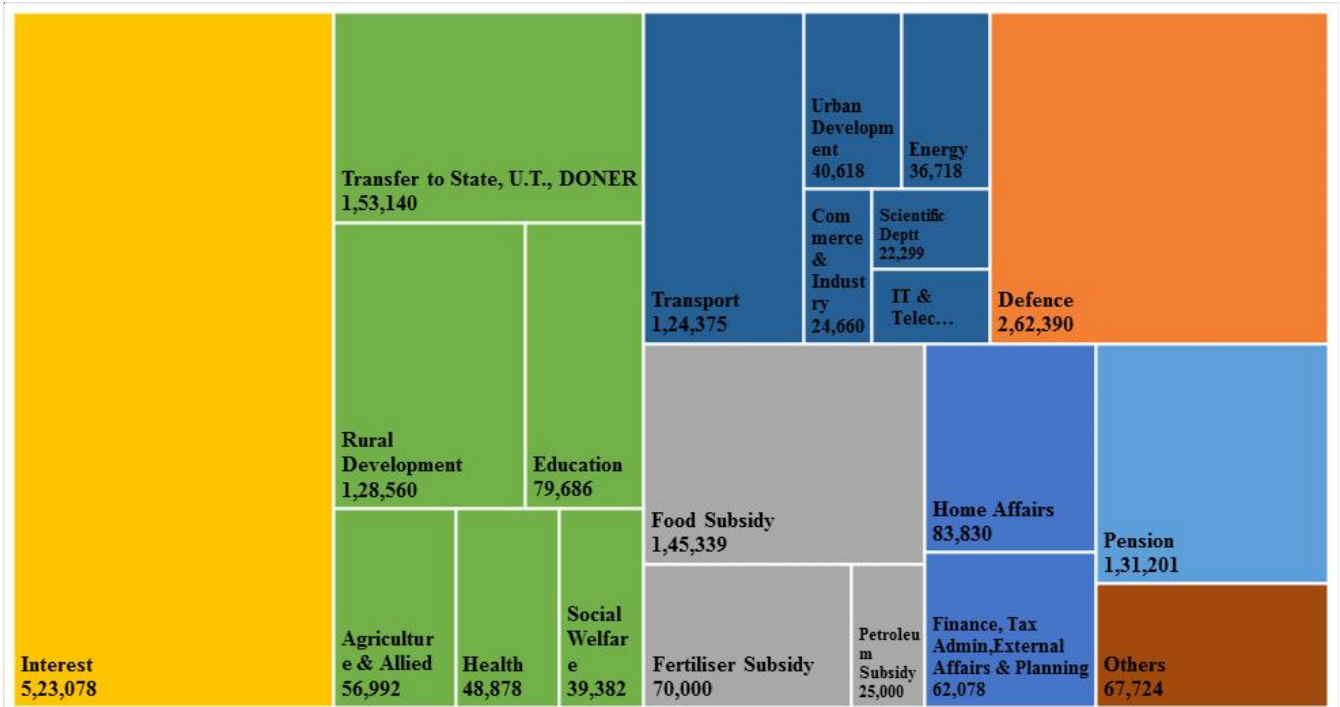
## प्रमुख मदों का व्यय *Expenditure of Major Items*

(₹ करोड़) (In ₹ crore)

		2015-2016 वास्तविक Actuals	2016-2017 बजट अनुमान Budget Estimates	2016-2017 संशोधित अनुमान Revised Estimates	2017-18 बजट अनुमान Budget Estimates
पेंशन	Pension	96771	123368	128166	131201
रक्षा	Defence	225895	249099	248005	262390
सब्सिडी -	Subsidy				
उर्वरक	Fertiliser	72415	70000	70000	70000
खाद्य	Food	139419	134835	135173	145339
पेट्रोलियम	Petroleum	29999	29000	27532	25000
कृषि और संबद्ध कार्यकलाप	Agriculture and Allied Activities	23694	50437	53806	56992
वाणिज्य और उद्योग	Commerce and Industry	16247	18068	22947	24660
पूर्वोत्तर का विकास	Development of North East	1987	2430	2524	2682
शिक्षा	Education	67239	72394	73599	79686
ऊर्जा	Energy	21123	29493	30065	36718
विदेश	External Affairs	14518	14663	13426	14799
वित्त	Finance	71213	48633	43451	29532
स्वास्थ्य	Health	34131	38448	39879	48878
गृह	Home Affairs	67821	75235	78820	83830
ब्याज	Interest	441659	492670	483069	523078
सूचना प्रौद्योगिकी और दूरसंचार	IT and Telecom	15079	12811	18542	20787
अन्य	Others	46008	58373	61496	67724
योजना और सांख्यिकी	Planning and Statistics	5959	5046	5043	5048
ग्रामीण विकास	Rural Development	90235	102543	114947	128560
वैज्ञानिक विभाग	Scientific Departments	17432	19535	20069	22299
सामाजिक कल्याण	Social Welfare	31691	33411	33647	39382
कर प्रशासन	Tax Administration	26011	22271	22091	12699
राज्यों को अंतरण	Transfer to States	114802	125496	133416	137101
परिवहन	Transport	87413	107098	103508	124375
संघ राज्य क्षेत्र	Union Territories	11843	12771	13350	13357
शहरी विकास	Urban Development	20180	29934	37835	40618
<b>कुल जोड़</b>	<b>Grand Total</b>	<b>1790783</b>	<b>1978060</b>	<b>2014407</b>	<b>2146735</b>

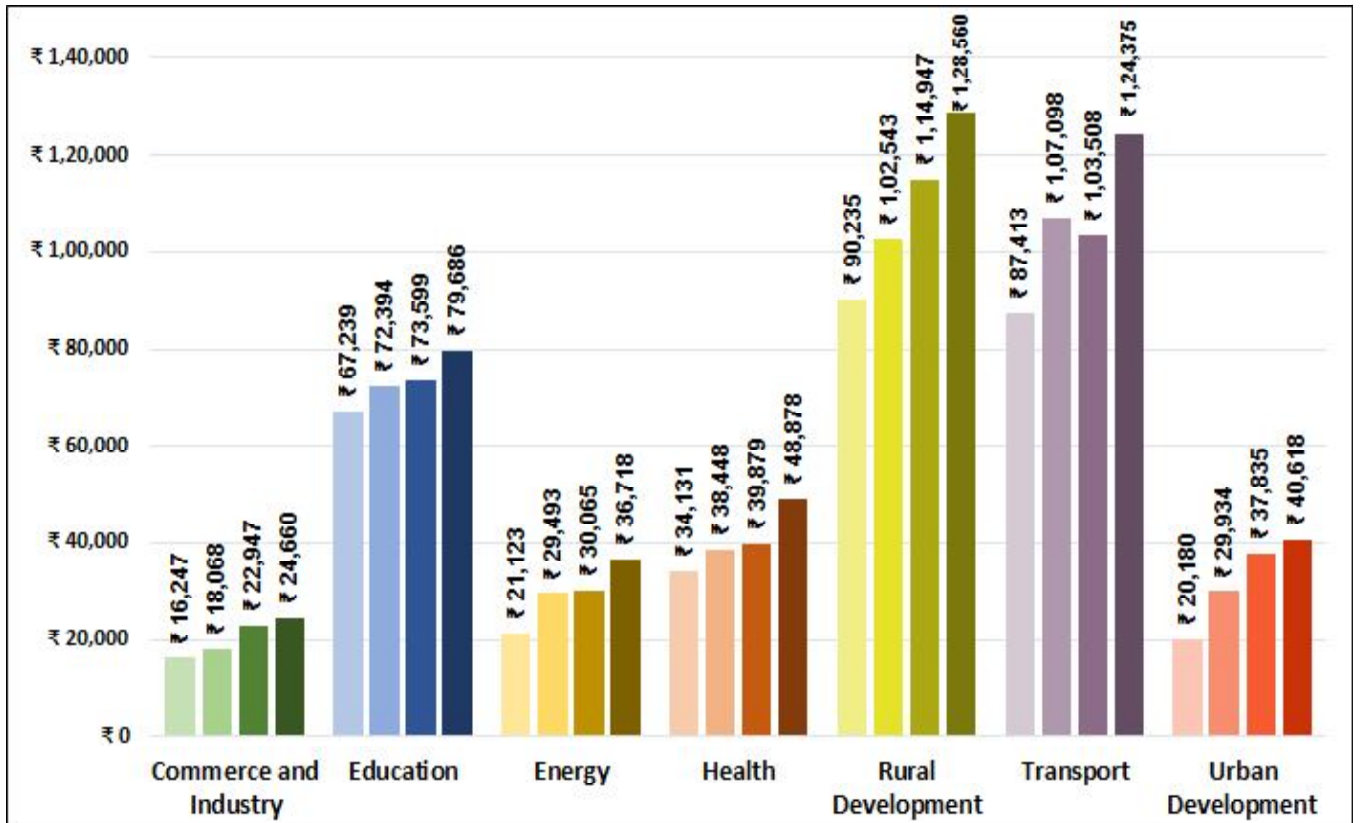
## व्यय का संघटन COMPOSITION OF EXPENDITURE

(₹ करोड़) (In ₹ crore)



## व्यय की प्रमुख मदों की प्रवृत्ति TREND OF MAJOR ITEMS OF EXPENDITURE

(₹ करोड़) (In ₹ crore)



Note : The sequence of colours in each sector indicates Actual 2015-16, BE 2016-17, RE 2016-17, BE 2017-18  
 नोट : प्रत्येक क्षेत्र में रंगों का क्रम वास्तविक 2015-16, ब.अ. 2016-17, आर.ई.2016-17, ब.अ. 2017-18 को दर्शाते है।