

भारत सरकार का व्यय *Expenditure of Government of India*

(₹ करोड़) (In ₹ crore)

		2017-2018 वास्तविक Actuals	2018-2019 बजट अनुमान Budget Estimates	2018-2019 संशोधित अनुमान Revised Estimates	2019-2020 बजट अनुमान Budget Estimates
क. केंद्र का व्यय	A. Centre's Expenditure				
I स्थापना व्यय	I Establishment Expenditure	473031	508400	517025	546296
II केंद्रीय क्षेत्र की योजनाएं/ परियोजनाएं	II Central Sector Schemes/ Projects	587785	708934	736796	870794
III केंद्रीय क्षेत्र का अन्य व्यय जिसमें से ब्याज भुगतान	III Other Central Sector Expenditure of which Interest Payments	622898	678017	695609	772129
		528952	575795	587570	660471
ख. अंतरण	B. Transfers				
IV केंद्रीय प्रायोजित योजनाएं	IV Centrally Sponsored Schemes	285448	305517	304849	331610
V वित्त आयोग के अनुदान	V Finance Commission Grants	92244	109374	106129	120466
VI अन्य अनुदान/ऋण/अंतरण	VI Other Grants/Loans/Transfers	80567	131973	96827	145054
कुल जोड़	Grand Total	2141973	2442213	2457235	2786349

सरकार का पूंजीगत व्यय *Capital Expenditure of the Government*

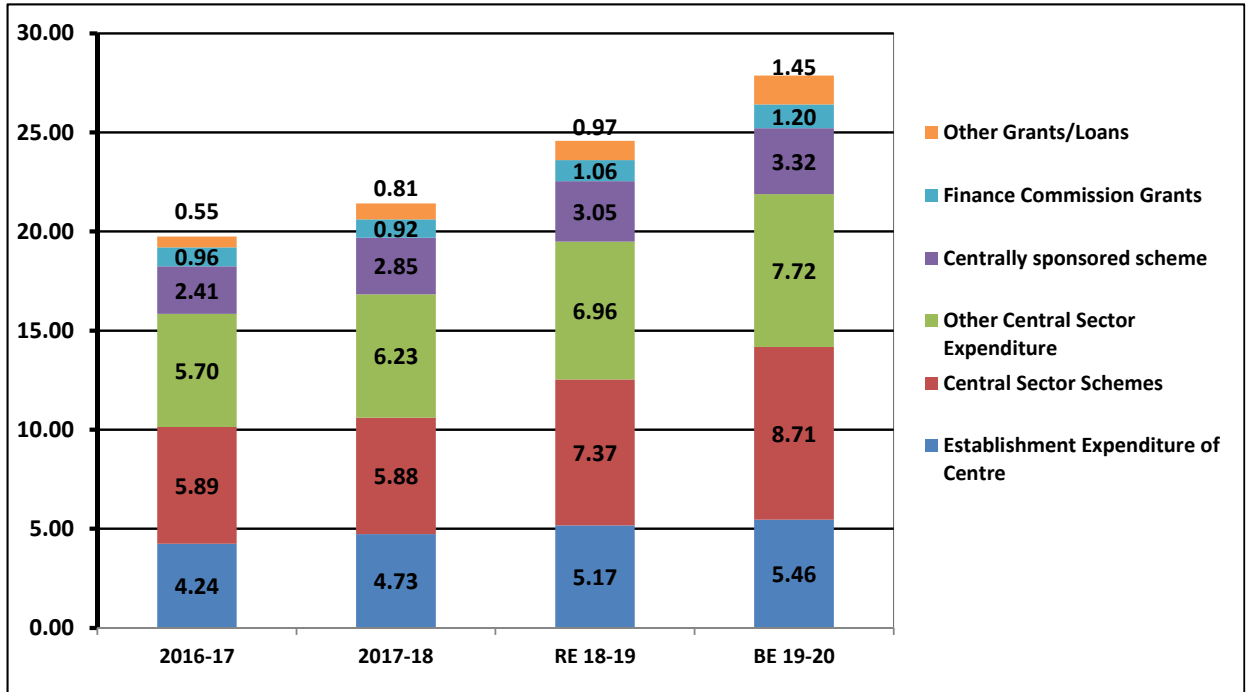
(₹ करोड़) (In ₹ crore)

		2017-2018 वास्तविक Actuals	2018-2019 बजट अनुमान Budget Estimates	2018-2019 संशोधित अनुमान Revised Estimates	2019-2020 बजट अनुमान Budget Estimates
सकल बजटीय सहायता	Gross Budgetary Support	263140	300441	316624	338570
रेल मंत्रालय (आईईबीआर)	Ministry of Railways (IEBR)	58568	93440	85798	94071
आईईबीआर# (रेल मंत्रालय को छोड़कर)	IEBR # (excluding Ministry of Railways)	552118	383476	526816	443568
जोड़	Total	873826	777357	929238	876209

बजट अनुमान 2019-20 के साथ तुलना करने के लिए एफसीआई को दिए जाने वाले एनएसएफ ऋणों की 97,000 करोड़ रु. की राशि बजट अनुमान 2018-19 से निकाल देनी चाहिए।
For the sake of comparison with BE 2019-20, an amount of 97,000 cr. of NSSF loans to FCI should be excluded in RE 2018-19

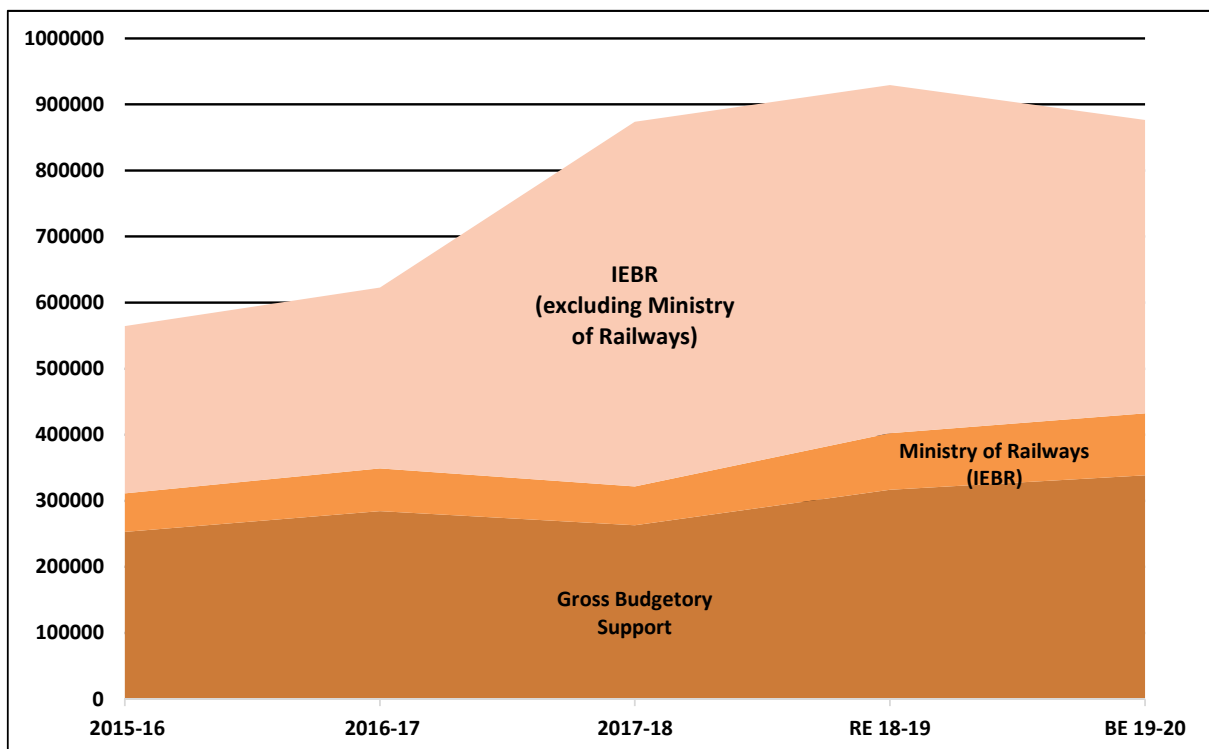
व्यय की संरचना COMPOSITION OF EXPENDITURE

(₹ in lakh crore)



पूंजीगत व्यय की प्रवृत्ति TREND OF CAPITAL EXPENDITURE

(₹ in crore)




प्रमुख मदों का व्यय *Expenditure of Major Items*

(₹ करोड़) (In ₹ crore)

		2017-2018 वास्तविक Actuals	2018-2019 बजट अनुमान Budget Estimates	2018-2019 संशोधित अनुमान Revised Estimates	2019-2020 बजट अनुमान Budget Estimates
पेंशन	Pension	145745	168466	166618	174300
रक्षा	Defence	276572	282733	285423	305296
सब्सिडी -	Subsidy -				
- उर्वरक	- Fertiliser	66468	70090	70086	79996
- खाद्य	- Food	100282	169323	171298	184220
- पेट्रोलियम	- Petroleum	24460	24933	24833	37478
कृषि और संबद्ध कार्यकलाप	Agriculture and Allied Activities	52628	63836	86602	151518
वाणिज्य और उद्योग	Commerce and Industry	24087	27956	28394	27043
पूर्वोत्तर का विकास	Development of North East	2514	3000	2629	3000
शिक्षा	Education	80215	85010	83626	94854
ऊर्जा	Energy	42155	41104	46150	44638
विदेश	External Affairs	13738	15011	15582	17885
वित्त	Finance	17392	20341	18852	20121
स्वास्थ्य	Health	52994	54668	55949	64999
गृह	Home Affairs	87547	93450	99034	103927
ब्याज	Interest	528952	575795	587570	660471
आईटी और दूरसंचार	IT and Telecom	16899	22379	16282	21783
अन्य	Others	66306	72837	74895	76665
योजना और सांख्यिकी	Planning and Statistics	4559	5199	5415	5814
ग्रामीण विकास	Rural Development	134973	138097	135109	140762
वैज्ञानिक विभाग	Scientific Departments	22115	24906	25099	27431
सामाजिक कल्याण	Social Welfare	37440	44220	46492	50850
कर प्रशासन	Tax Administration	71756	105541	67448	117285
जिसमें से जीएसटी क्षतिपूर्ति निधि को अंतरण	of which Transfer to GST Compensation Fund	56146	90000	51735	101200
राज्यों का अंतरण	Transfer to States	107501	142858	141353	155447
परिवहन	Transport	110399	134572	145399	157437
संघ राज्य क्षेत्र	Union Territories	14216	14123	14133	15098
शहरी विकास	Urban Development	40061	41765	42965	48032
कुल जोड़	Grand Total	2141973	2442213	2457235	2786349

व्यय की संरचना COMPOSITION OF EXPENDITURE



व्यय की प्रमुख मदों की प्रवृत्ति TREND OF MAJOR ITEMS OF EXPENDITURE

